

Memòria 2014



TSJ Catalunya



Tribunal Superior de Justícia de Catalunya

Memòria Judicial 2014

Responsable de comunicació: Rosa Bada i Jaime

Fotografies: Oficina de premsa Mariona Planas i Querol

Diseny i maquetació: Gestor Eduardo Mayorgas Mayorga

Col.laboradors: Personal de la Secretaria de Govern del TSJ Cat.

ÍNDEX

- **1.- SALUTACIÓ DEL PRESIDENT DEL TSJ DE CATALUNYA**
- **2.- ACTIVITAT JUDICIAL A CATALUNYA**
 - 2.1 EVOLUCIÓ DELS PROCEDIMENTS JUDICIALS (2010-2014)
 - 2.2 EVOLUCIÓ DELS PROCEDIMENTS JUDICIALS PER JURISDICCIONS
 - 2.3 EVOLUCIÓ DELS PROCEDIMENTS JUDICIALS PER TIPUS D'ÒRGAN
 - 2.4 NOMBRE DE RESOLUCIONS FINALS I EVOLUCIÓ ANYS 2013-2014
 - 2.5 EXECUTÒRIES TRAMITADES PELS ÒRGANS JUDICIALS DE CATALUNYA I EVOLUCIÓ 2013/2014
 - 2.6. EVOLUCIÓ DE LA TAXA DE LITIGIOSITAT A CATALUNYA (2010-2014)
 - 2.7 EVOLUCIÓ DE LA TAXA DE CONGESTIÓ A CATALUNYA (2010-2014)
 - 2.8 TEMPS MITJÀ DE RESPOSTA DELS ÒRGANS DE CATALUNYA (2013/2014).
 - 2.9 CÀRREGA DE TREBALL DELS ÒRGANS JUDICIALS DE CATALUNYA EN 2014 RESPECTE ALS MÒDULS D'ENTRADA D'ASSUMPTES ESTABLERTS PEL CONSEJO GENERAL DEL PODER JUDICIAL.
 - 2.10 COMPARATIVA AMB LES DADES ESTATALS
 - 2.11 REGISTRE CIVIL
- **3. RECURSOS HUMANS**
 - 3.1 ÒRGANS JUDICIALS A CATALUNYA 2013-2014
 - 3.2 JUTGES I MAGISTRATS A CATALUNYA 31/12/2014
 - 3.3 SECRETARIS JUDICIALS A CATALUNYA 2014
 - 3.4 FUNCIONARIS DELS COSOS DE GESTIÓ PROCESSAL ADMINISTRATIVA, TRAMITACIÓ PROCESSAL ADMINISTRATIVA I AUXILI JUDICIAL.
- **4. CRISI ECONÒMICA I ADMINISTRACIÓ DE JUSTÍCIA**
 - 4.1 EVOLUCIÓ DELS PROCEDIMENTS CONCURSALS: 2010-2014
 - 4.2.- PROCEDIMENTS LABORALS D'ACOMIADAMENT: 2010-2014
 - 4.3 PROCEDIMENTS SOCIALS DE RECLAMACIÓ DE QUANTITAT: 2010-2014
 - 4.4 PROCEDIMENTS HIPOTECARIS: 2010-2014.
 - 4.5 PROCEDIMENTS MONITORIS: 2010-2014
 - 4.6. LLANÇAMENTS 2010-2014
 - 4.7 EVOLUCIÓ DELS PROCEDIMENTS VERBALS ARRENDATICIS, POSSESORIS Y PRECARIS 2010-2014
- **5. VIOLÈNCIA DE GÈNERE I ADMINISTRACIÓ DE JUSTÍCIA**
 - 5.1 DENUNCIES PRESENTADES DE VIOLÈNCIA SOBRE LA DONA (2013-2014)
 - 5.2 RENUNCIES A LA CONTINUACIÓ DEL PROCEDIMENT (2013-2014)
 - 5.3 PROCEDIMENTS DE VIOLÈNCIA SOBRE LA DONA ALS ÒRGANS JUDICIALS DE CATALUNYA (2013-2014)
 - 5.4 ASSUMPTES, INGRESSATS, RESOLTS I EN TRÀMIT A FINAL DE L'ANY (2013-2014)
 - 5.5. ORDRES DE PROTECCIÓ (2013-2014)
 - 5.6. MESURES CAUTELARS DE NATURALESA PENAL EN VIOLÈNCIA DE GÈNERE (2013-2014)
 - 5.7.- RELACIONS ENTRE DENUNCIAT I VÍCTIMA I NACIONALITAT I SEXE DELS CONDEMNATS (2014)
- **6. INFLUÈNCIA DE LAS TAXES**
- **7. ACTIVITAT INSTITUCIONAL DEL TRIBUNAL SUPERIOR DE JUSTÍCIA DE CATALUNYA**
 - 7.1. SALA DE GOVERN
 - 7.2. PRESIDÈNCIA DEL TRIBUNAL SUPERIOR DE JUSTÍCIA
 - 7.3. SECRETARIA DE GOVERN
 - 7.4. GABINET DE COMUNICACIÓ
 - 7.3. COMISSIÓ DE VIDEOVIGILÀNCIA
- **8. INFORME DEL PRESIDENT**
 - 8.1. CONCLUSIONS
 - 8.2. PROPOSTES
 - 8.3. NECESSITATS
- **9. ANNEXOS TERRITORIALS**
 - 9.1. SALES DEL TRIBUNAL SUPERIOR DE JUSTÍCIA DE CATALUNYA
 - 9.2 . AUDIÈNCIA PROVINCIAL DE BARCELONA
 - 9.3 AUDIÈNCIA PROVINCIAL DE GIRONA
 - 9.4 AUDIÈNCIA PROVINCIAL DE LLEIDA
 - 9.5.- AUDIÈNCIA PROVINCIAL DE TARRAGONA
 - 9.6.- JUTJAT DEGÀ DE BARCELONA

1.- SALUTACIÓ DEL PRESIDENT DEL TSJ DE CATALUNYA

Aquesta Memòria, elaborada per la Sala de Govern del Tribunal Superior de Justícia de Catalunya en compliment de l'article 152.9 de la Llei orgànica del poder judicial, té per objecte donar a conèixer al Consell General del Poder Judicial, al Parlament de Catalunya, al Departament de Justícia de la Generalitat de Catalunya, als altres actors del sistema judicial i a l'opinió pública en general la situació i l'estat actual de l'Administració de justícia a Catalunya un cop tancat l'any 2014, amb la finalitat que coneixent-los es pugui formar una opinió sobre els seus problemes i formular propostes sobre les possibles solucions.



Foto: Excm. Sr. Miguel Angel Gimeno Jubero

Com en anys anteriors, la metodologia utilitzada consisteix en la presentació, en primer lloc, de les dades numèriques, siguin absolutes o relatives, per tot seguit comparar-les amb les d'anys anteriors. En capítols separats es tractarà dels recursos humans de l'Administració de justícia i, pel seu especial interès, dels assumptes judicials relacionats més directament amb la crisi, així com dels assumptes de violència de gènere.

Juntament amb les dades globals per a Catalunya, en annexos separats es consignen les dades per territoris, siguin per al conjunt de Catalunya o provincials, amb indicació expressa per al Jutjat Degà

de Barcelona per la seva rellevància, totes a partir dels informes elaborats pels presidents de les respectives sales del Tribunal Superior de Justícia, pels presidents de les audiències provincials, així com per la magistrada jutgessa degana de Barcelona, en els quals hi ha informacions detallades de la situació i les necessitats dels respectius òrgans del seu àmbit de gestió.

2. ACTIVITAT JUDICIAL A CATALUNYA

2.1 EVOLUCIÓ DELS PROCEDIMENTS JUDICIALS (2010-2014)

El punt de partida d'aquesta Memòria és l'anàlisi de l'evolució dels procediments judicials ingressats, resolts i en tràmit en el període comprès entre els anys 2010 a 2014 als jutjats i tribunals de Catalunya, amb les dades següents:

PROCEDIMENTS JUDICIALS A CATALUNYA	INGRESSATS		RESULTS		EN TRÀMIT AL FINAL DE L'ANY	
	NOMBRE DE PROCEDIMENTS	EVOLUCIÓ RESPECTE A L'ANY ANTERIOR	NOMBRE DE PROCEDIMENTS	EVOLUCIÓ RESPECTE A L'ANY ANTERIOR	NOMBRE DE PROCEDIMENTS	EVOLUCIÓ RESPECTE A L'ANY ANTERIOR
2010	1.440.082	-0,95%	1.434.692	1,87%	465.576	2,18%
2011	1.373.294	-4,64%	1.412.970	-1,51%	429.038	-7,85%
2012	1.372.133	-0,16%	1.398.420	-1,05%	407.835	-5,05%
2013	1.328.030	-3,31%	1.365.899	-2,41%	384.284	-6,17%
2014	1.319.127	-0,67%	1.338.981	-1,97%	383.574	-0,18%

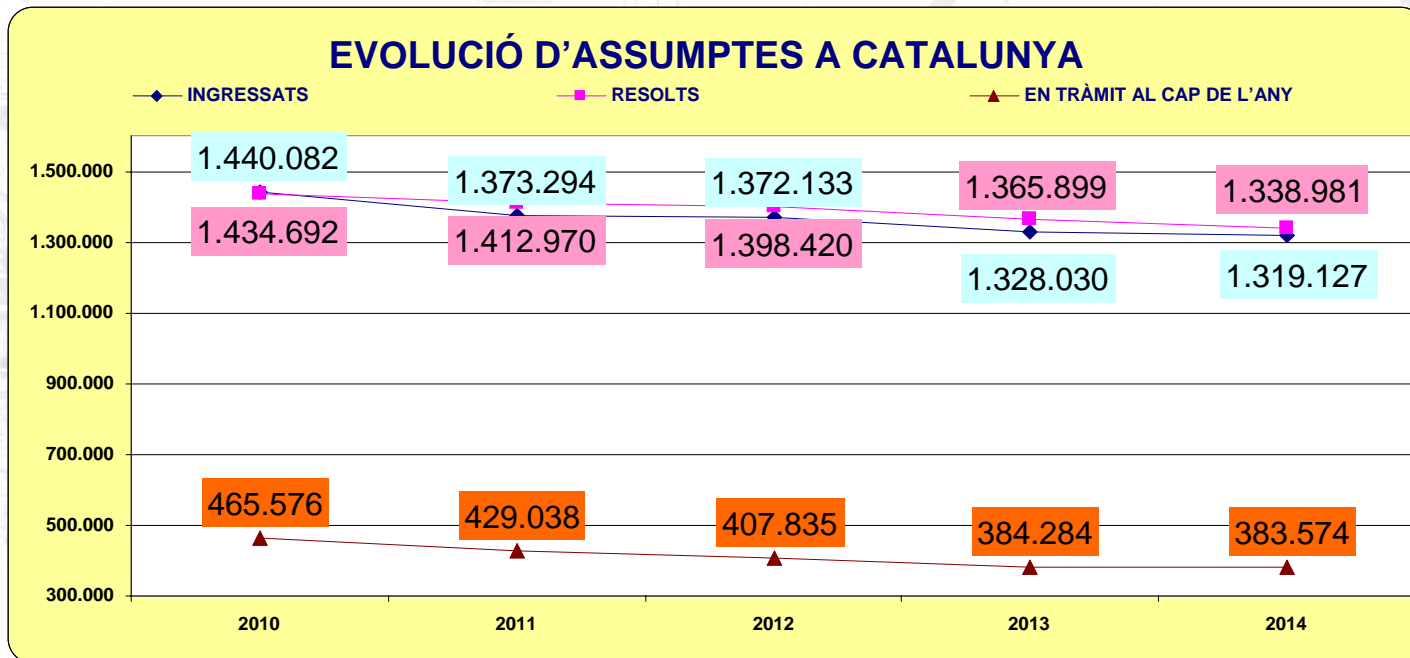
En la representació gràfica es pot observar que fins a l'any 2010 i arran de la crisi econòmica, es produeix un marcat increment d'assumpes ingressats pels jutjats i tribunals de Catalunya. Des d'aquesta data l'entrada d'assumpes ha seguit una contínua pauta decreixent fins a situar-se el 2014 en la xifra de 1.319.127 assumpes ingressats, la qual cosa implica un lleugeríssim descens del 0,67% respecte de l'any anterior.

Pel que fa als assumpes resolts, l'esforç dut a terme pels tribunals i jutjats ha cristal·litzat aconseguint des del 2011 —i ja fa quatre anys consecutius que això passa— resoldre major nombre d'assumpes que els ingressats —tot i les restriccions en matèria de personal patides durant el mateix període—, tot i que la dada ha d'interpretar-se en termes relatius i no pas absoluts, atès que una menor entrada comporta normalment una menor resolució.

La relació percentual entre assumpes entrats i resolts es consigna en el quadre següent, que confirma el que s'ha exposat pel que fa a la major resolució d'assumpes:

ANY	RESOLTS/INGRESSATS
2010	99,63%
2011	102,89%
2012	101,92%
2013	102,85%
2014	101,51%

Finalment, el següent quadre reflecteix visualment l'evolució temporal de les dades descrites:

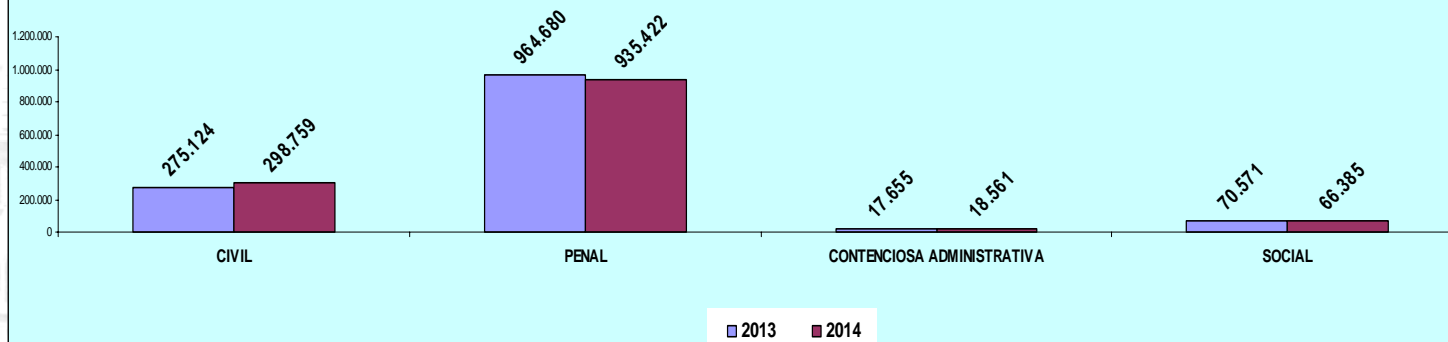


2.2 EVOLUCIÓ DELS PROCEDIMENTS JUDICIALS PER JURISDICCIONS

NOMBRE D'ASSUMPTES TOTALS INGRESSATS	2013	2014	% EVOLUCIÓ
TIPUS DE JURISDICCIÓ			
CIVIL	275.124	298.759	8,59%
PENAL	964.680	935.422	-3,03%
CONTENCIOSA ADMINISTRATIVA	17.655	18.561	5,13%
SOCIAL	70.571	66.385	-5,93%
TOTAL CATALUNYA	1.328.030	1.319.127	-0,67%

Analitzant l'ingrés d'assumpes per jurisdiccions, poden observar-se increments significatius en els ordres civil i contenciosos administratiu, i moderats descensos en els ordres penal i social —sense deixar d'assenyalar el pes relatiu d'aquesta jurisdicció penal en la conformació del total agregat.

EVOLUCIÓ DELS PROCEDIMENTS JUDICIALS INGRESSATS PER JURISDICCIONS 2013-2014



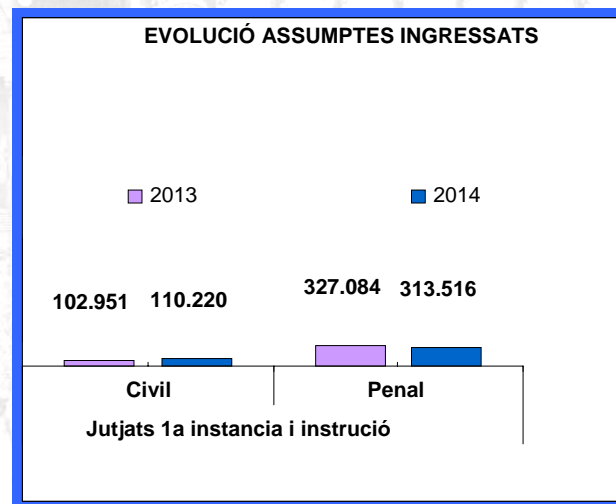
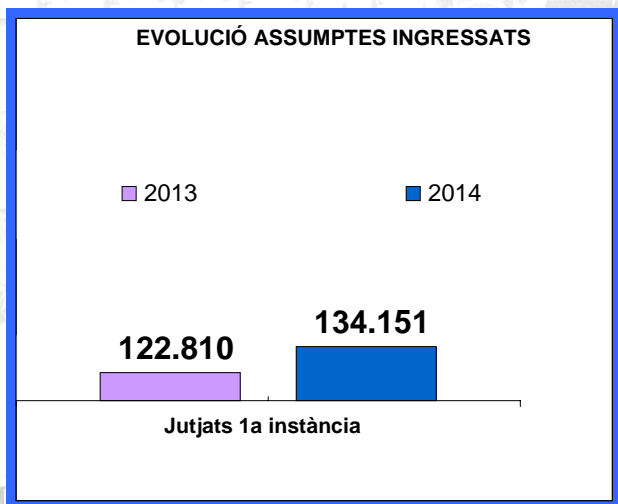
2.3 EVOLUCIÓ DELS PROCEDIMENTS JUDICIALS PER TIPUS D'ÒRGAN

NOMBRE ASSUMPTESS TOTALS		INGRESSATS		
		TIPUS D'ÒRGAN	2013	2014
Jutjats 1a instància		122.810	134.151	9,23%
Jutjats mercantils		8.648	10.323	19,37%
Jutjats violència contra la dona	Civil	3.738	3.651	-2,33%
	Penal	25.910	26.225	1,22%
Jutjats família		22.703	24.462	7,75%
Jutjats 1a inst. i instr.	Civil	102.951	110.220	7,06%
	Penal	327.084	313.516	-4,15%
Jutjats instrucció		513.963	501.405	-2,44%
Jutjats penals		32.685	29.896	-8,53%
Jutjats vigilància penitenciària		30.933	32.277	4,34%
Jutjats de menors	Civil	-	-	
	Penal	4.428	4.028	-9,03%
Jutjats cont. administratius		12.344	12.892	4,44%
Jutjats socials		63.856	58.529	-8,34%
AP seccions civils		14.030	15.699	11,90%
AP seccions penals		29.518	27.861	-5,61%
TSJ Sala Civil i Penal	Civil	244	253	3,69%
	Penal	159	214	34,59%
TSJ Sala Contenciosa Administrativa		5.311	5.669	6,74%
TSJ Sala Social		6.715	7.856	16,99%
TOTALS		1.328.030	1.319.127	-0,67%

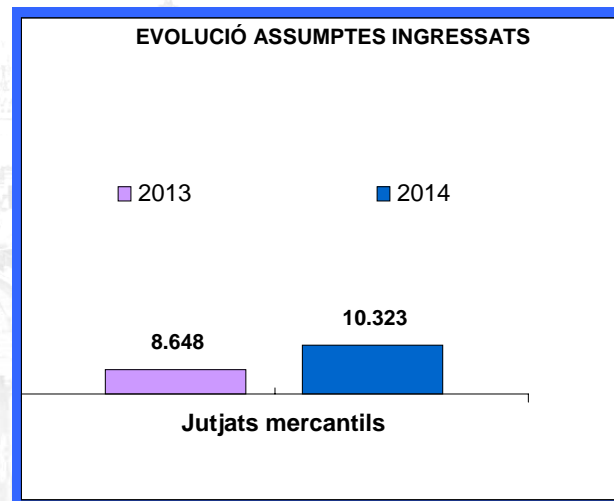
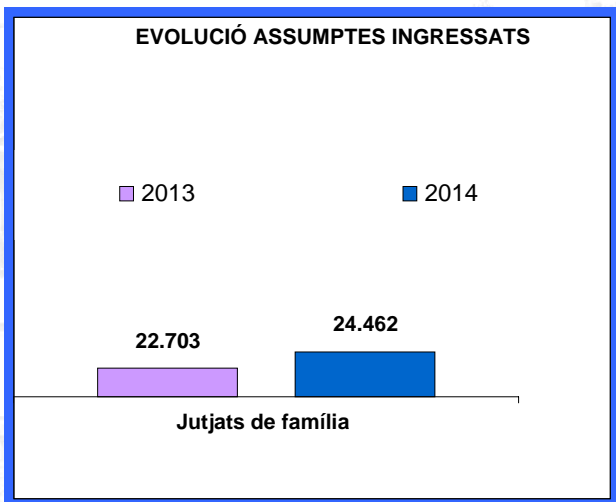
De manera general, i en sintonia amb el que s'ha exposat, s'ha registrat quant a la primera instància —sigui civil, mercantil o administrativa— un major ingrés d'assumptes, mentre que els òrgans penals i socials registren un lleuger descens. En segona instància, es registra un generalitzat increment en totes les jurisdiccions excepte en la penal.

2.3.1.- Òrgans unipersonals

Pel que fa a l'ingrés d'assumptes civils, s'ha registrat un increment de més de nou punts —és a dir, gairebé 12.000 assumptes més— en relació amb l'any 2013. D'acord amb el que s'ha apreciat en aquesta seu per a exercicis anteriors, es produeix un augment semblant a la jurisdicció civil exercida en jutjats mixtos (per definició, a localitats petites) però en menor proporció (del 7,06%), qüestió per a la qual no es pot donar una resposta convincent si no hi ha més dades.

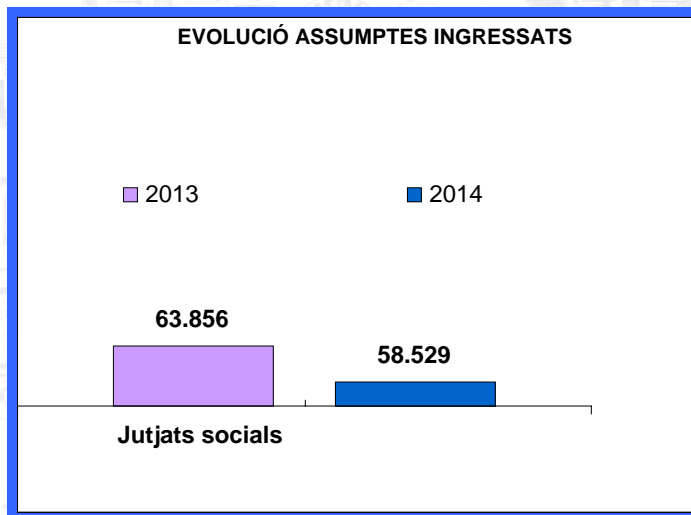


Quant a l'anàlisi dels òrgans de la jurisdicció civil, als jutjats de família es constata aquest mateix increment en l'entrada d'assumpptes —7,75%— , que es continua relacionant amb les sol·licituds de modificació a la baixa de mesures acordades en procediments anteriors.

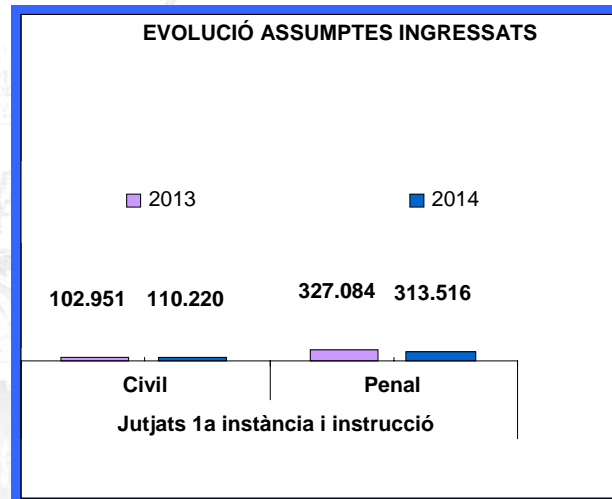
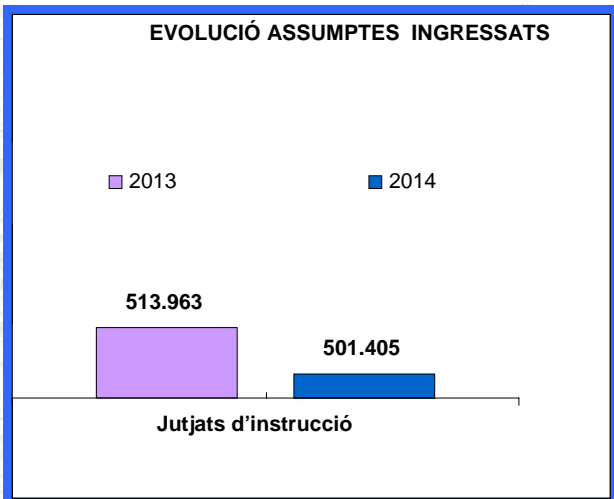


Pel que fa als jutjats mercantils, s'aprecia un increment en l'ingrés del 19,37%, que cal relacionar amb l'evolució de la litigiositat en el marc de la crisi econòmica que patim i sens perjudici d'un desglossament més específic.

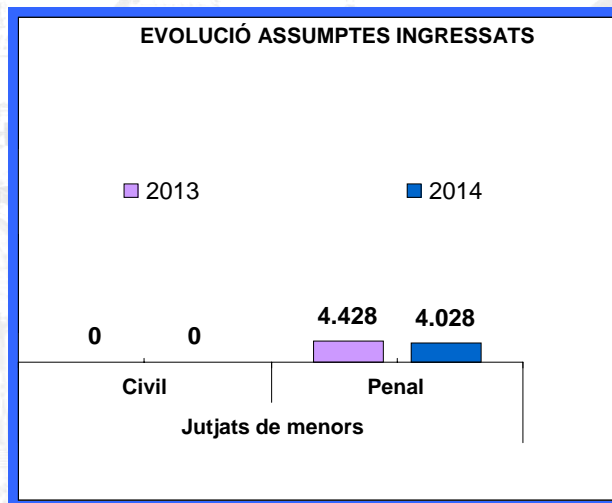
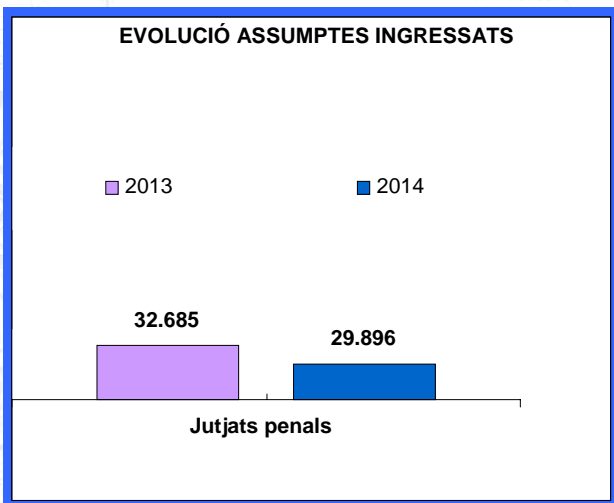
Per contra, els jutjats socials han vist que ha minvat el nombre d'assumpes ingressats el 2014 en un 8,34%, la qual cosa reflecteix una menor litigiositat laboral, que s'ha de relacionar amb un millor escenari economicosocial i la gestió d'una inicial major litigiositat derivada de la promulgació de noves normes laborals.



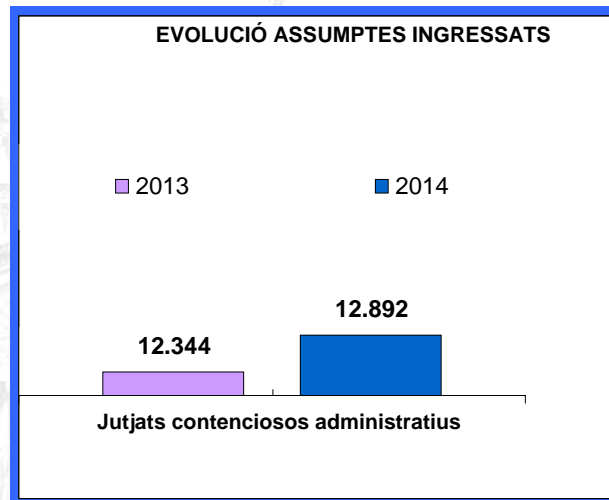
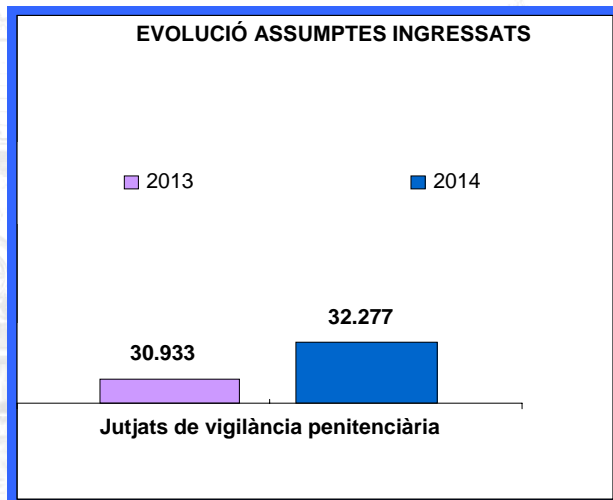
Respecte als jutjats d'instrucció —siguin mixtos o exclusius— s'aprecia la continuïtat en la disminució del nombre d'assumpes ingressats registrada en els darrers anys —d'un 2,44% i un 4,15% respectivament.



En relació amb els jutjats penals, s'ha registrat un descens de l'ingrés d'un 8,53% enfront del 2013, cosa que s'explica en part pel menor ingrés d'assumpes als jutjats d'instrucció.



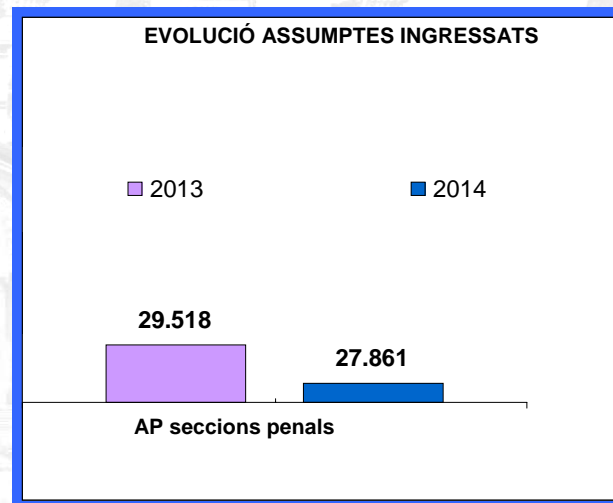
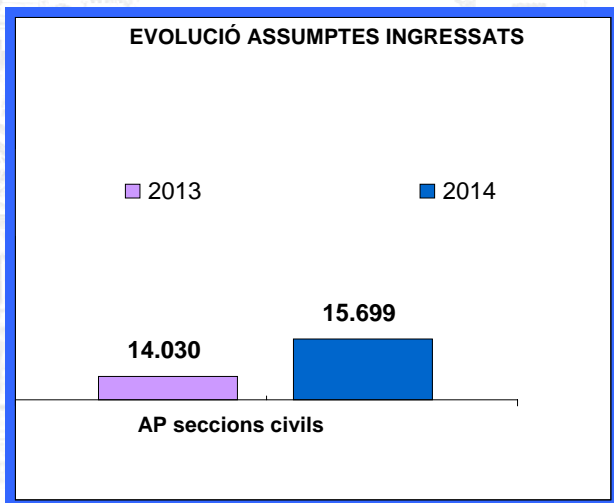
També hi ha hagut un important descens en els expedients dels jutjats de menors, que arriba a un 9,03%. Per contra, els jutjats de vigilància penitenciària han incrementat el nombre d'expedients ingressats un 4,34%, seguint el creixement de la població penitenciària.



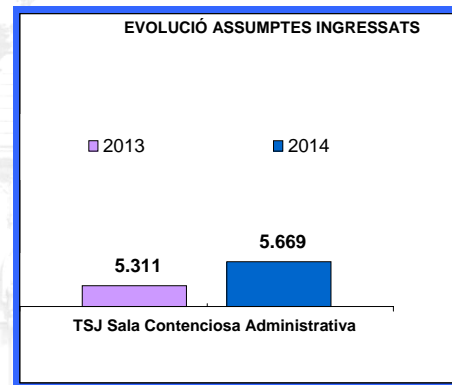
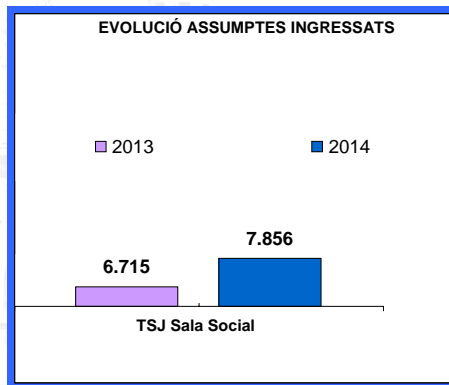
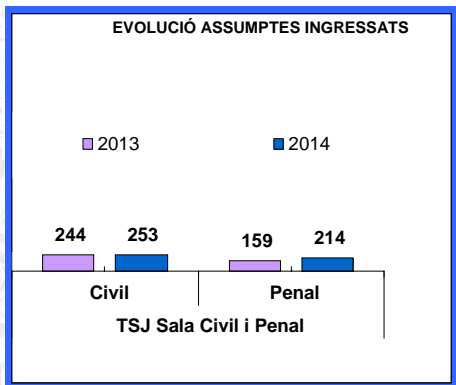
Seguint amb els òrgans unipersonals, als jutjats contenciosos administratius s'ha produït un increment de l'entrada d'un 4,44%, dada comprometedora per a la ja delicada situació d'aquests òrgans.

2.3.2.- Òrgans col·legiats

Quant als òrgans col·legiats, de les dades obtingudes de la Secció d'Estadística del Consell General del Poder Judicial, resulta que a les seccions civils de les audiències s'ha produït un increment de l'ingrés del 11,90% —enfront del descens del 17,71% registrat el 2013, que cal relacionar amb l'establiment de les taxes judicials—, i, pel que fa a l'ingrés penal, s'ha produït un descens del 5,61% en l'entrada.



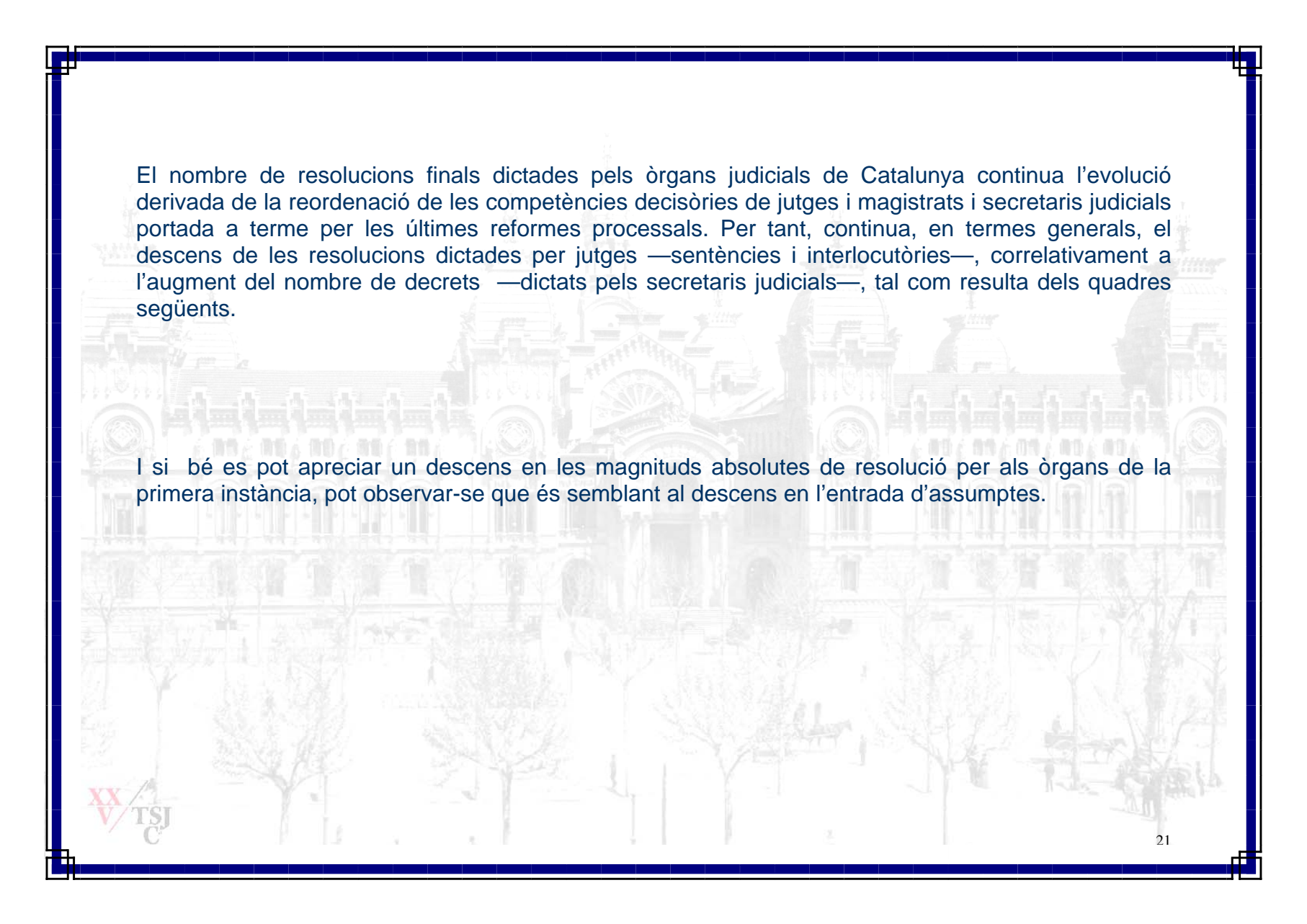
Respecte a les sales del Tribunal Superior de Justícia, les dades de la Sala Civil indiquen un increment de l'entrada civil del 3,69% —i del 34,59% en la penal— tot i que en termes absoluts la xifra és certament baixa.



Pel que fa a la Sala Social, ha registrat un significatiu increment del 16,99% d'assumptes ingressats, i el 2014 la Sala Contenciosa Administrativa ha incrementat igualment un 6,74% l'entrada d'assumptes.

2.4 NOMBRE DE RESOLUCIONS FINALS I EVOLUCIÓ ANYS 2013-2014

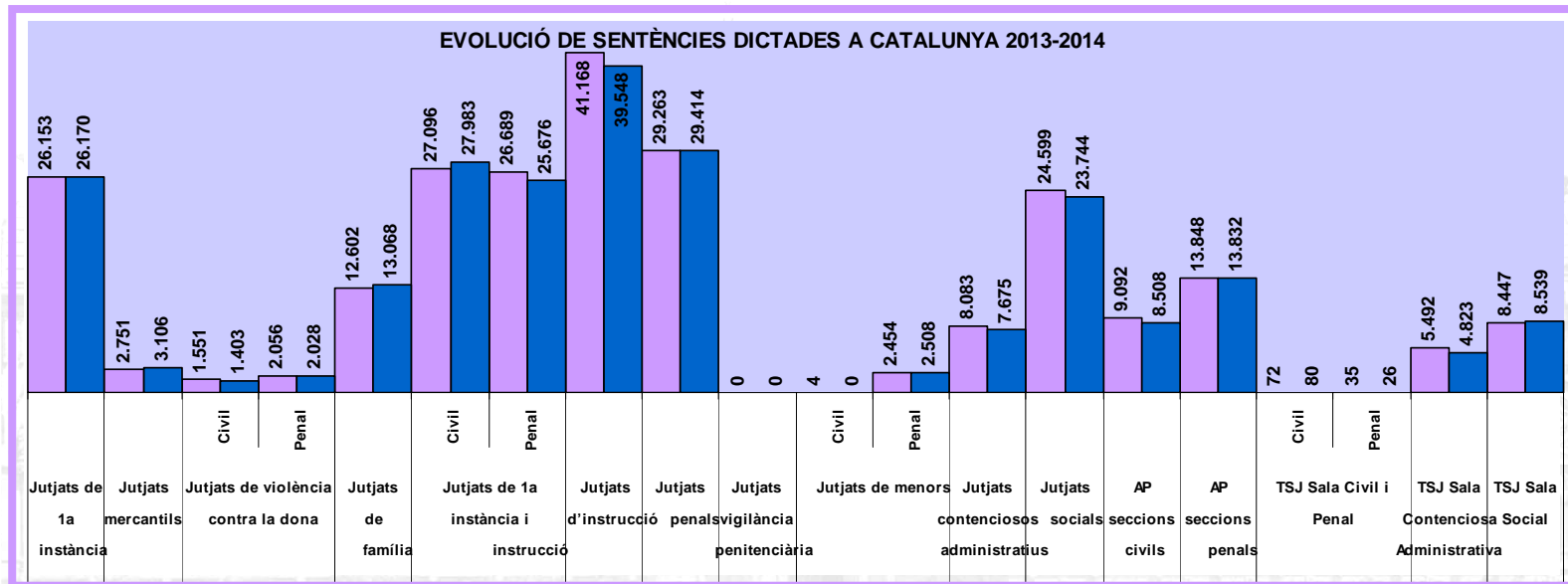
NOMBRE ASSUMPTES TOTALS		RESULTTS			
		TIPUS D'ÒRGAN	2013	2014	% EVOLUCIÓ
Jutjats 1a instància			130.694	131.557	0,66%
Jutjats mercantils			6.908	8.761	26,82%
Jutjats violència contra la dona	Civil		3.606	3.587	-0,53%
	Penal		26.945	26.290	-2,43%
Jutjats família			22.299	23.603	5,85%
Jutjats 1a instància i instrucció	Civil		108.705	109.830	1,03%
	Penal		334.138	320.868	-3,97%
Jutjats instrucció			530.560	514.672	-2,99%
Jutjats penals			35.037	34.317	-2,05%
Jutjats vigilància penitenciària			30.792	30.453	-1,10%
Jutjats de menors	Civil		-	-	
	Penal		5.141	4.711	-8,36%
Jutjats contenciosos administratius			14.597	14.287	-2,12%
Jutjats socials			56.414	56.451	0,07%
AP seccions civils			15.047	15.096	0,33%
AP seccions penals			29.164	29.166	0,01%
TSJ Sala Civil i Penal	Civil		255	248	-2,75%
	Penal		160	174	8,75%
TSJ Sala Contenciosa Administrativa			6.784	6.149	-9,36%
TSJ Sala Social			8.653	8.761	1,25%
TOTALS			1.365.899	1.338.981	-1,97%



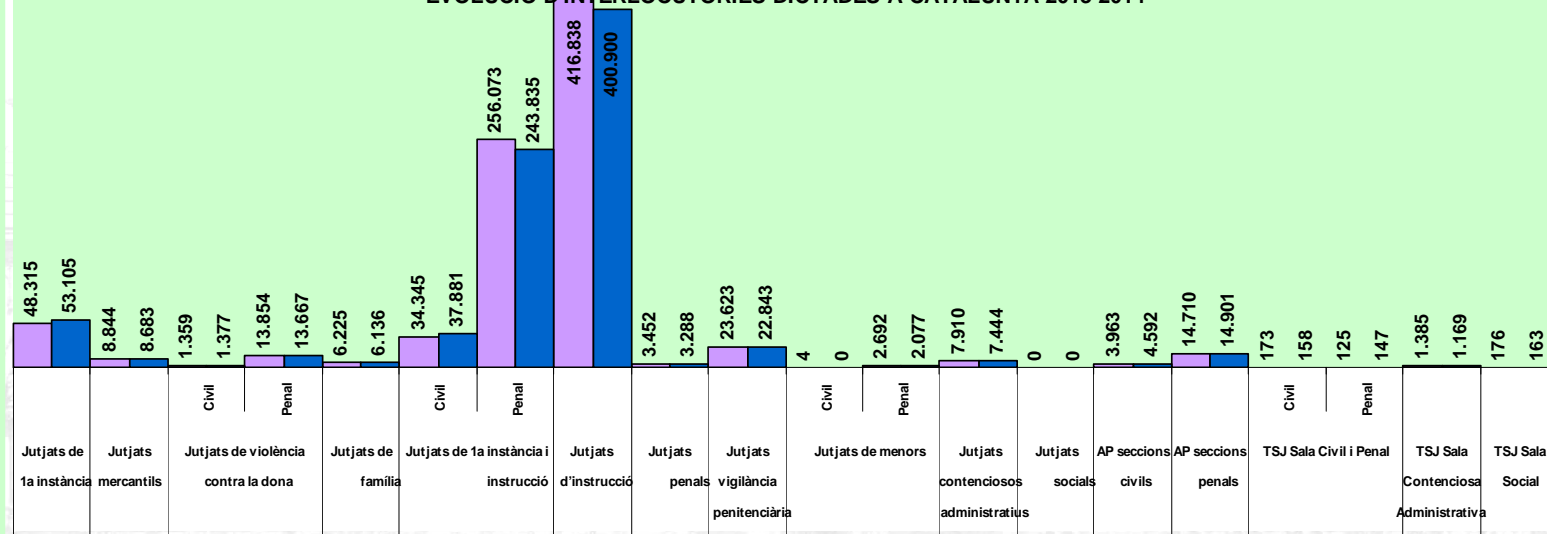
El nombre de resolucions finals dictades pels òrgans judicials de Catalunya continua l'evolució derivada de la reordenació de les competències decisòries de jutges i magistrats i secretaris judicials portada a terme per les últimes reformes processals. Per tant, continua, en termes generals, el descens de les resolucions dictades per jutges —sentències i interlocutòries—, correlativament a l'augment del nombre de decrets —dictats pels secretaris judicials—, tal com resulta dels quadres següents.

I si bé es pot apreciar un descens en les magnituds absolutes de resolució per als òrgans de la primera instància, pot observar-se que és semblant al descens en l'entrada d'assumptes.

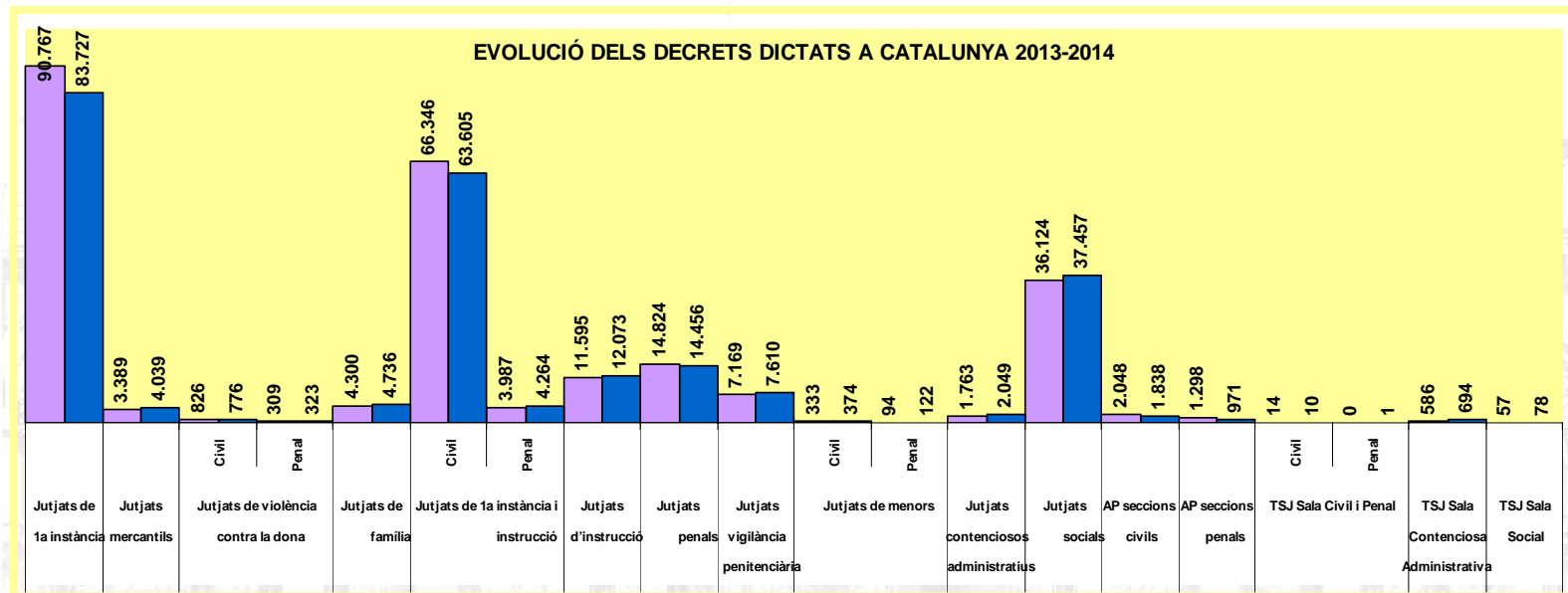
EVOLUCIÓ DE SENTÈNCIES DICTADES A CATALUNYA 2013-2014



EVOLUCIÓ D'INTERLOCUTÒRIES DICTADES A CATALUNYA 2013-2014



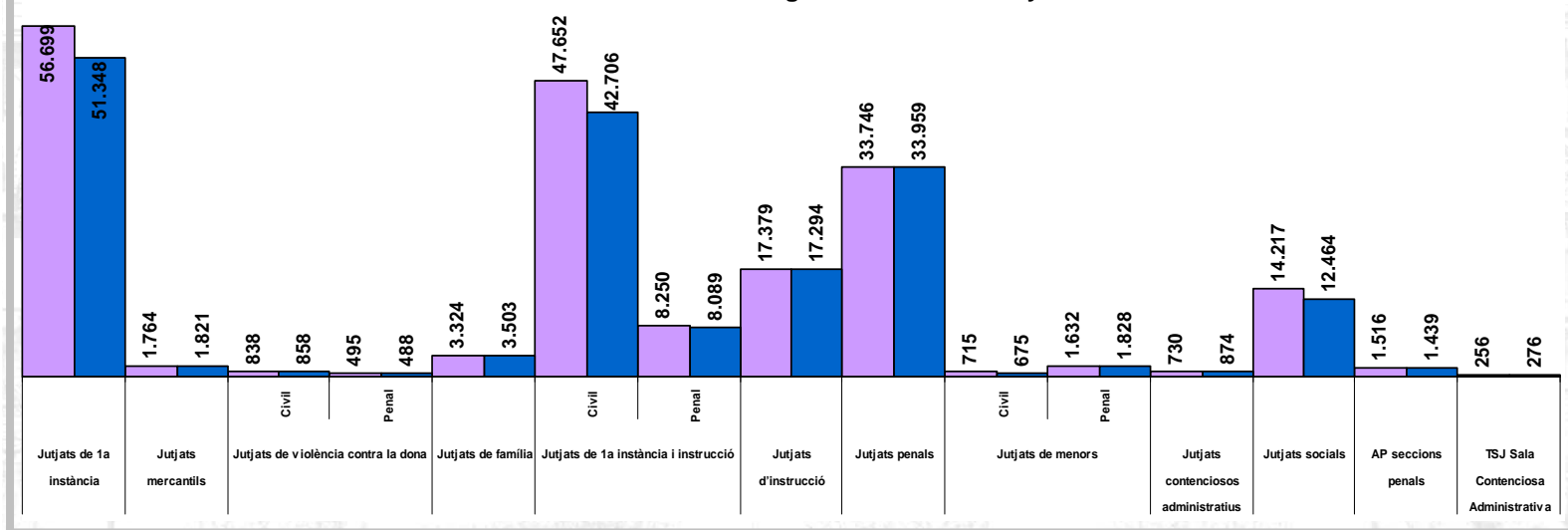
EVOLUCIÓ DELS DECRETS DICTATS A CATALUNYA 2013-2014



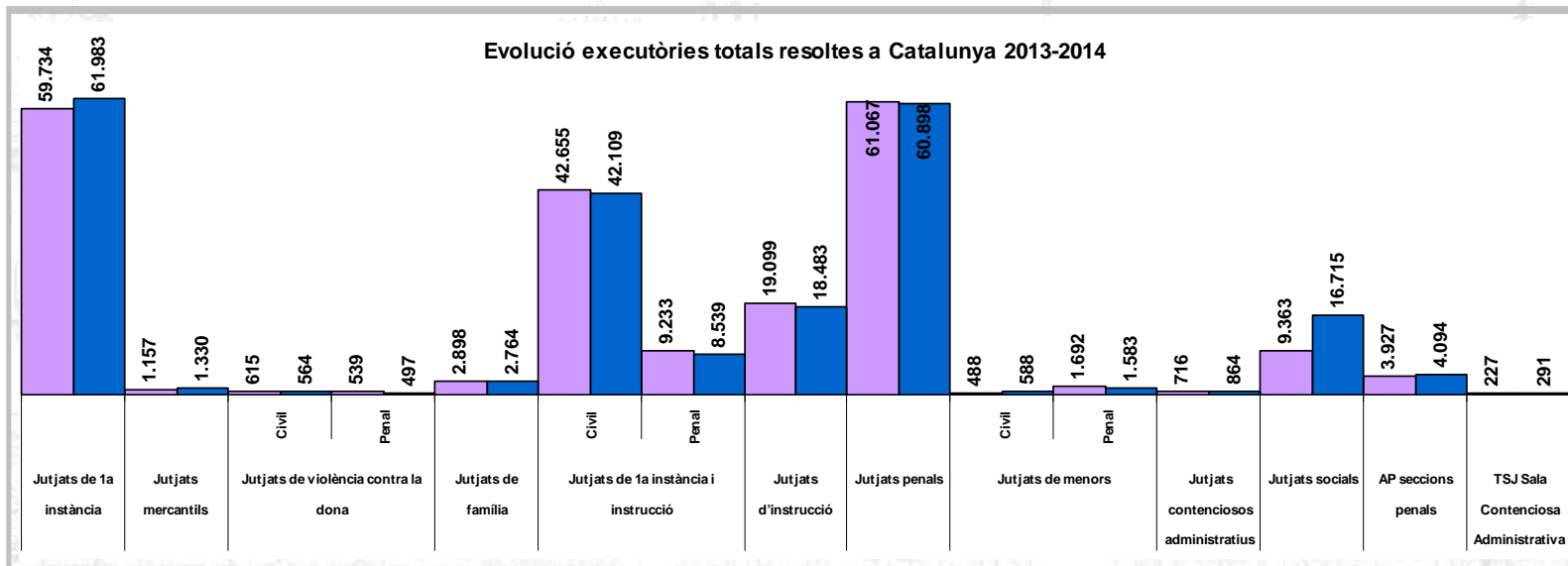
2.5 EXECUTÒRIES TRAMITADES PELS ÒRGANS JUDICIALS DE CATALUNYA I EVOLUCIÓ 2013/2014

Malgrat el diferent significat i procediment jurisdiccional per a l'execució del que s'ha jutjat, és possible valorar les dades totals en aquest àmbit.

Evolutió executòries totals ingressades a Catalunya 2013-2014

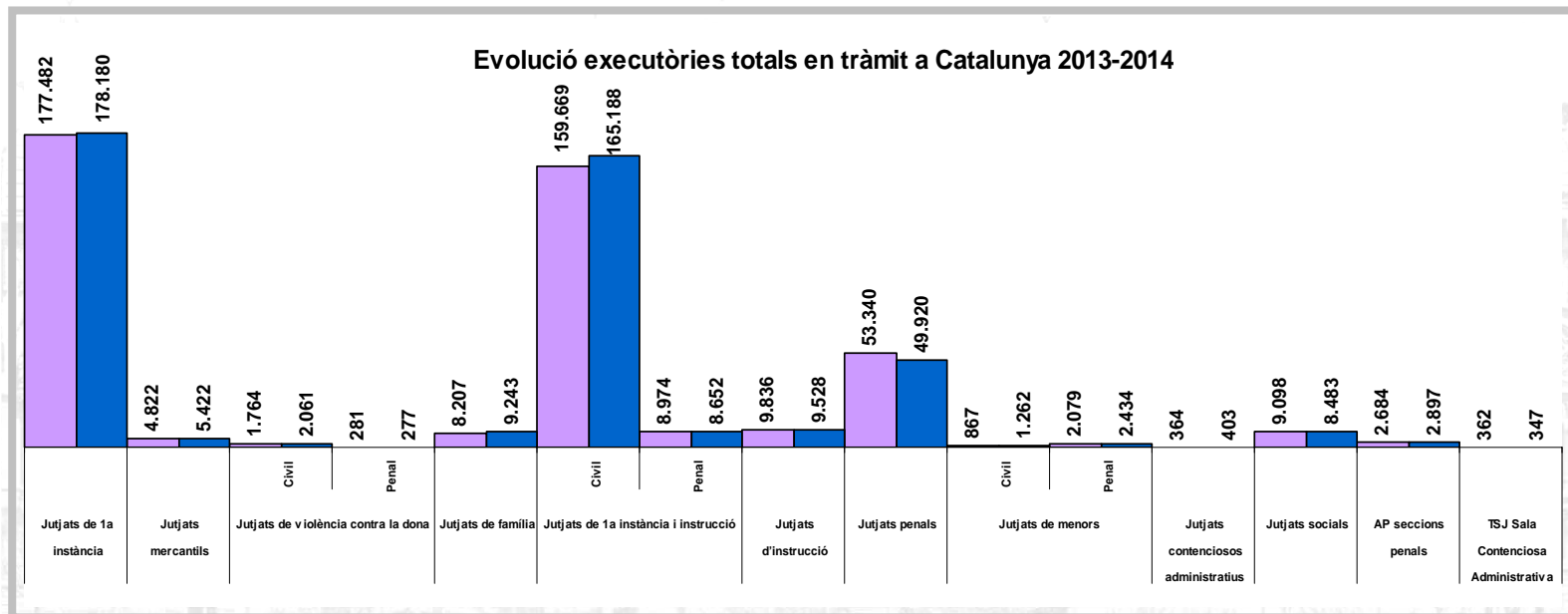


Així, en termes generals, s'aprecia un cert descens de les executòries incoades concordant amb l'evolució dels assumptes resolts. Continuen augmentant les executòries incoades als jutjats penals, raonablement pel major nombre de judicis ràpids celebrats a instrucció —que determinen la incoació de l'executòria sense haver tingut fase declarativa als jutjats penals.



Pel que fa a les executòries resoltes, en línia amb l'increment de les resolucions dictades pels secretaris judicials i els nous instruments informàtics posats a disposició dels jutjats i, en concret, el sistema d'embargaments telemàtics—, s'aprecia un notori increment de les executòries resoltes pel conjunt dels òrgans judicials de Catalunya, en especial a la jurisdicció civil i a la social. Per contra,

baixa el nombre d'executòries resoltes en l'àmbit penal, en què les qüestions pecuniàries no són el principal dels pronunciaments que s'ha d'executar.



No obstant això, la bona marxa de les executòries no aconsegueix absorbir l'increment de procediments enllestits en què les parts no compleixen voluntàriament el que s'ha resolt o necessàriament s'ha de procedir a l'execució del que s'ha jutjat —penal—, la qual cosa provoca un increment de les execucions.

2.6. EVOLUCIÓ DE LA TAXA DE LITIGIOSITAT A CATALUNYA (2010-2014)

La taxa de litigiositat s'obté de dividir el nombre total d'assumpes ingressats per cada 1.000 habitants del territori que s'examina, i permet formular judicis sobre el sistema social de naixement i resolució de controvèrsies.

Tal com s'aprecia en el quadre adjunt, aquest índex s'ha incrementat un 1,17% el 2014, dada de difícil coonestament amb el descens d'assumpes registrat i que té a veure amb les oscil·lacions demogràfiques del quocient (poblacional) amb què es divideix aquesta dada.



Foto: Escala central del Palau de Justícia

TAXA DE LITIGIOSITAT	2010	Evolució	2011	Evolució	2012	Evolució	2013	Evolució	2014	Evolució
CATALUNYA	191,69	-1,40%	182,22	-4,90%	181	-0,54%	175,81	-2,99%	177,87	1,17%

2.7.- EVOLUCIÓ DE LA TAXA DE CONGESTIÓ A CATALUNYA (2010-2014)

Aquesta taxa posa en relació el total d'assumptes que hi ha pendents de tramitar en el període d'estudi (és a dir, la suma dels assumptes pendents de l'any, amb la d'ingressats aquell any) amb els assumptes resolts en aquest període, de manera que com més s'acosti a l'1 la taxa de congestió, menys endarreriment s'acumula al jutjat o tribunal.

TAXA DE CONGESTIÓ	2010	Evolució	2011	Evolució	2012	Evolució	2013	Evolució	2014	Evolució
CATALUNYA	1,32	0,00	1,30	-0,02	1,29	-0,01	1,27	-0,01	1,27	0%

Com s'aprecia al quadre adjunt, aquest índex no reflecteix moviment, i confirma encara amb menor força la tendència exposada de major volum d'assumptes resolts, tot i que insuficient de moment per absorbir l'excés d'assumptes acumulats en anys anteriors.

2.8.- TEMPS MITJÀ DE RESPOSTA DELS ÒRGANS DE CATALUNYA (2013/2014)

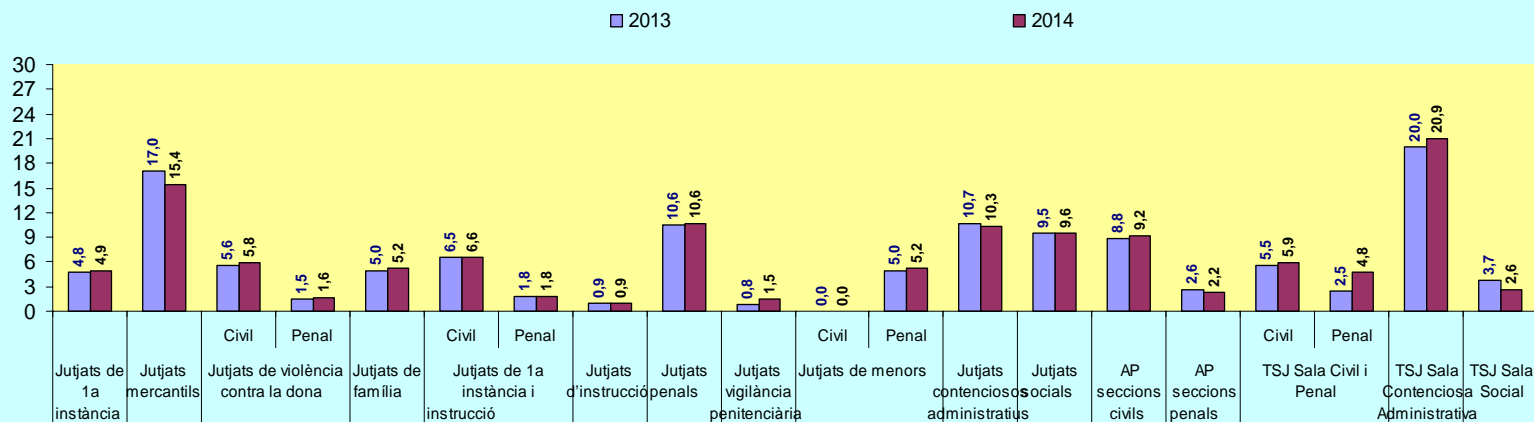
Utilitzant una fórmula matemàtica amb què es posen en relació els assumptes anuals pendents i els resolts, s'obté un resultat en mesos del temps mitjà estimat de resposta en cada tipus d'òrgan. En el quadre adjunt s'indica l'evolució respecte a 2013 dels temps mitjans de resposta, que registren lleugeríssimes fluctuacions a l'alça o a la baixa així com la repetició de temps d'espera, dada

interpretable en el sentit que la planta i el sistema judicial es troben al límit de les seves possibilitats actuals, sense marge a millores substancials en el particular.

DURADA MITJANA ESTIMADA DELS ASSUMPTES ALS ÒRGANS DE CATALUNYA (EN MESOS)			
ÒRGAN		2013	2014
Jutjats 1a instància		4,8	4,9
Jutjats mercantils		17,0	15,4
Jutjats violència contra la dona	Civil	5,6	5,8
	Penal	1,5	1,6
Jutjats família		5,0	5,2
Jutjats 1a inst. i instr.	Civil	6,5	6,6
	Penal	1,8	1,8
Jutjats instrucció		0,9	0,9
Jutjats penals		10,6	10,6
Jutjats vigilància penitenciària		0,8	1,5
Jutjats de menors	Civil	-	-
	Penal	5,0	5,2
Jutjats contenciosos administratius		10,7	10,3
Jutjats socials		9,5	9,6
AP seccions civils		8,8	9,2
AP seccions penals		2,6	2,2
TSJ Sala Civil i Penal	Civil	5,5	5,9
	Penal	2,5	4,8
TSJ Sala Contenciosa Administrativa		20,0	20,9
TSJ Sala Social		3,7	2,6

Considerant-ho desagregadament, resulten els mateixos temps de resposta a instrucció i penal, lleugerament superior a civil, família o social i lleugerament inferior a mercantil o contenciós administratiu.

TEMPS MITJÀ DE RESPOSTA DELS ÒRGANS DE CATALUNYA EN MESOS



2.9. CÀRREGA DE TREBALL DELS ÒRGANS JUDICIALS DE CATALUNYA EL 2014 RESPECTE ALS MÒDULS D'ENTRADA D'ASSUMPTES ESTABLERTS PEL CONSELL GENERAL DEL PODER JUDICIAL

CATALUNYA	MITJANA D'ASSUMPTES INGRESSATS PER ÒRGAN EL 2014, COMPUTABLES PER AL MÒDUL	MÒDULS D'INGRÉS ESTABLERTS PEL CGPJ		% SOBRE EL MÒDUL		
		TIPUS D'ÒRGAN	Assumptes mòdul	MÒDUL INFERIOR	MÒDUL MÀXIM	%SOBRE EL M. INF.
Jutjats de 1a inst. (inclosa jurisd. voluntària i exec.)	1.632	738	884	121,07%	84,56%	
Jutjats mercantils	858	333	399	157,51%	114,91%	
Jutjats violència contra la dona (penal + civil)	1.071	1.470	1.762	-27,15%	-39,22%	
Jutjats família (inclosa j. voluntària i execució)	1.697	908	1.088	86,86%	55,95%	
Jutjats 1a inst. i instr.	Civil (+Exec.)	477	571	88,55%	57,51%	
	Penal	1.844	2.062	2.470	-10,56%	-25,34%
Jutjats instrucció	6.347	6.751	8.085	-5,99%	-21,50%	
Jutjats penals amb executòries	P. abreujats	463	364	436	27,11%	6,12%
	Executòries	530	410	490	29,31%	8,20%
Jutjats penals sense executòries (P. abreujats)	541	455	545	18,86%	-0,76%	
Jutjats penals d'executòries (executòries)	3.188	2.000	2.400	59,40%	32,83%	
Jutjats vigilància penitenciària (expedients)	5.380	4.766	5.708	12,87%	-5,76%	
Jutjats de menors (expedients+ executòries)	651	789	961	-17,53%	-32,29%	
Jutjats contenciosos administratius	561	432	518	29,75%	8,21%	
Jutjats socials amb executòries	938	670	800	39,99%	17,24%	
Jutjats socials sense executòries	1.266	755	905	67,68%	39,89%	
Jutjats socials d'executòries	1.909	3.176	3.793	-39,89%	-49,67%	
AP seccions civils (assumptes per magistrat)	271	182	218	48,63%	24,09%	
AP seccions civils especialitzades en família (as. per mag.)	310	240	288	29,13%	7,61%	
AP seccions civils especialitzades en mercantil (as. per mag.)	133	110	130	20,91%	2,31%	
AP seccions penals (assumptes per magistrat)	417	264	316	57,94%	31,95%	
TSJ Sala Civil i Penal (assumptes per magistrat)	61	73	126	-16,44%	-51,59%	
TSJ Sala Contenciosa Administrativa (as. per mag.)	223	237	283	-5,72%	-21,05%	
TSJ Sala Social (assumptes per magistrat)	327	268	320	22,17%	2,32%	

L'exposició en aquest punt ha de començar per assenyalar que per mitjà de l'acord de la Comissió Permanent de 13 de setembre de 2013, el CGPJ va establir uns nous mòduls que van substituir els establerts l'any 2003. És oportú recordar que els mòduls compleixen una doble funció: d'una banda, com a quantitat màxima d'assumptes que cada òrgan judicial està dotat per tramitar —i que hauria de ser la quantitat màxima d'assumptes—, i, d'una altra, com a xifra mínima d'assumptes que ha de resoldre cada tipus d'òrgan.

Des d'aquestes premisses i des d'un punt de vista generalitzat, els mòduls mitjans d'entrada no poden qualificar-se sinó com a insostenibles. Civil (221,07%), mercantil (257,51%), família (186,86%), penal (127,11%), social (167,68%) o les audiències provincials —tant civil (148,63%) com penal (157,94%)— presenten unes xifres d'ingrés d'assumptes impossibles d'assumir pels jutjats de cada ordre respectiu. Aquest excés d'ingrés sobre el que s'ha dotat és semblant al de 2013 i, substancialment, al d'anys anteriors, de manera que, *in fine*, s'incrementa la pendència ja existent d'anys anteriors.

Per excepció, els jutjats d'instrucció, els de menors i els de violència sobre la dona tenen un ingrés d'assumptes lleugerament inferior al mòdul estimat.

Dades que, en un cas i en l'altre, informen d'una desadequació de la planta judicial a la litigiositat real i en definitiva expliquen —no del tot però sí d'una manera substancial— les deficiències del servei públic prestat al ciutadà.

2.10. EXCURS: COMPARATIVA AMB LES DADES ESTATALS

2.10.1.- EVOLUCIÓ DE LES TAXES DE LITIGIOSITAT A CATALUNYA I ESPANYA (2010-2014)

Tal com s'aprecia al quadre adjunt, la taxa de litigiositat a Catalunya, malgrat l'increment registrat el 2014, continua situada cap a 8 punts per sota de l'estatal, percentatge relativament estable els darrers anys.

TAXA DE LITIGIOSITAT	2010	Evolució	2011	Evolució	2012	Evolució	2013	Evolució	2014	Evolució
CATALUNYA	191,69	-1,40%	182,22	-4,90%	181	-0,54%	175,81	-2,99%	177,87	1,17%
ESPANYA	199	-2,80%	191,6	-2,80%	189	-1,34%	183,23	-3,07%	186,04	1,54%

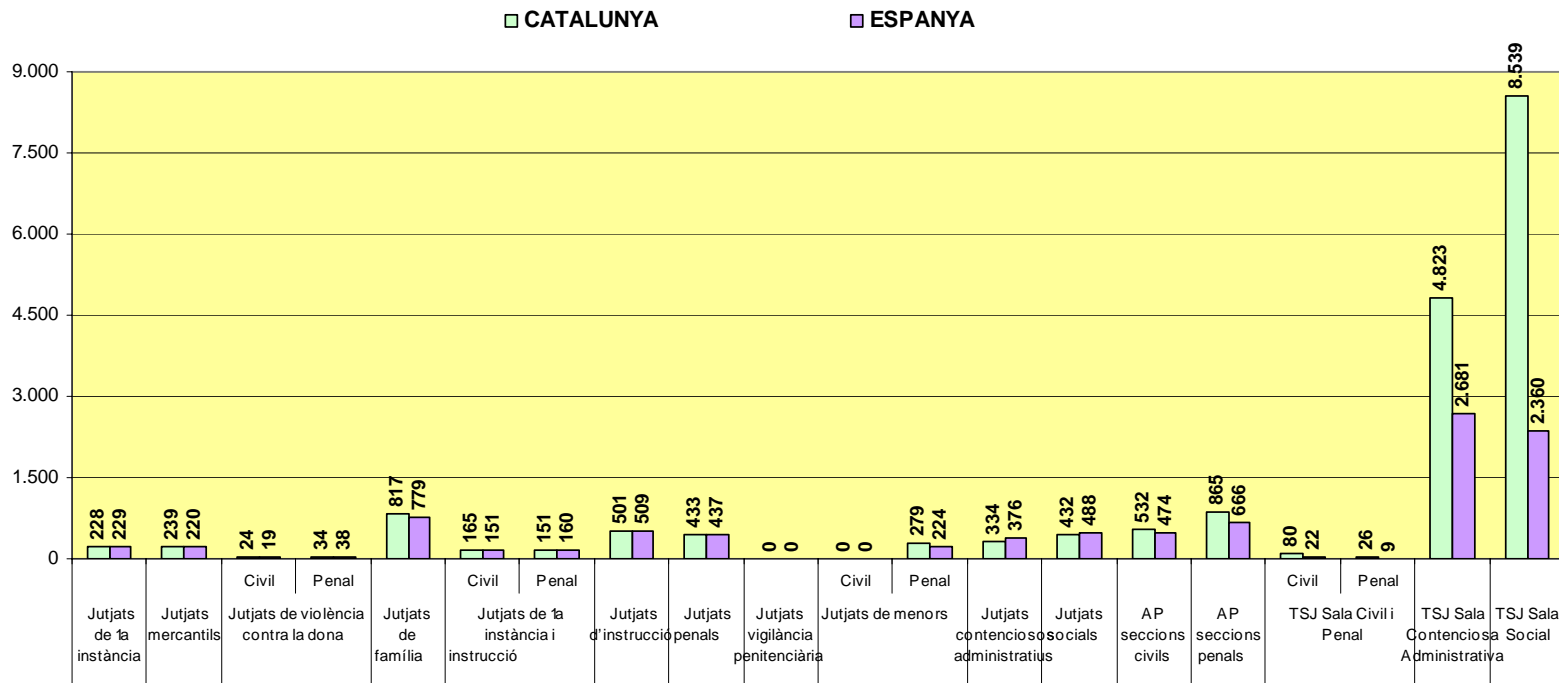
2.10.2.- EVOLUCIÓ DE LES TAXES DE CONGESTIÓ A CATALUNYA I ESPANYA (2010-2014)

De manera semblant a l'anterior, aquest índex es troba igualment i de manera històrica per sota de l'estatal, si bé a Catalunya havia baixat més ràpidament que al conjunt de l'Estat, i ha anat convergint el darrer any.

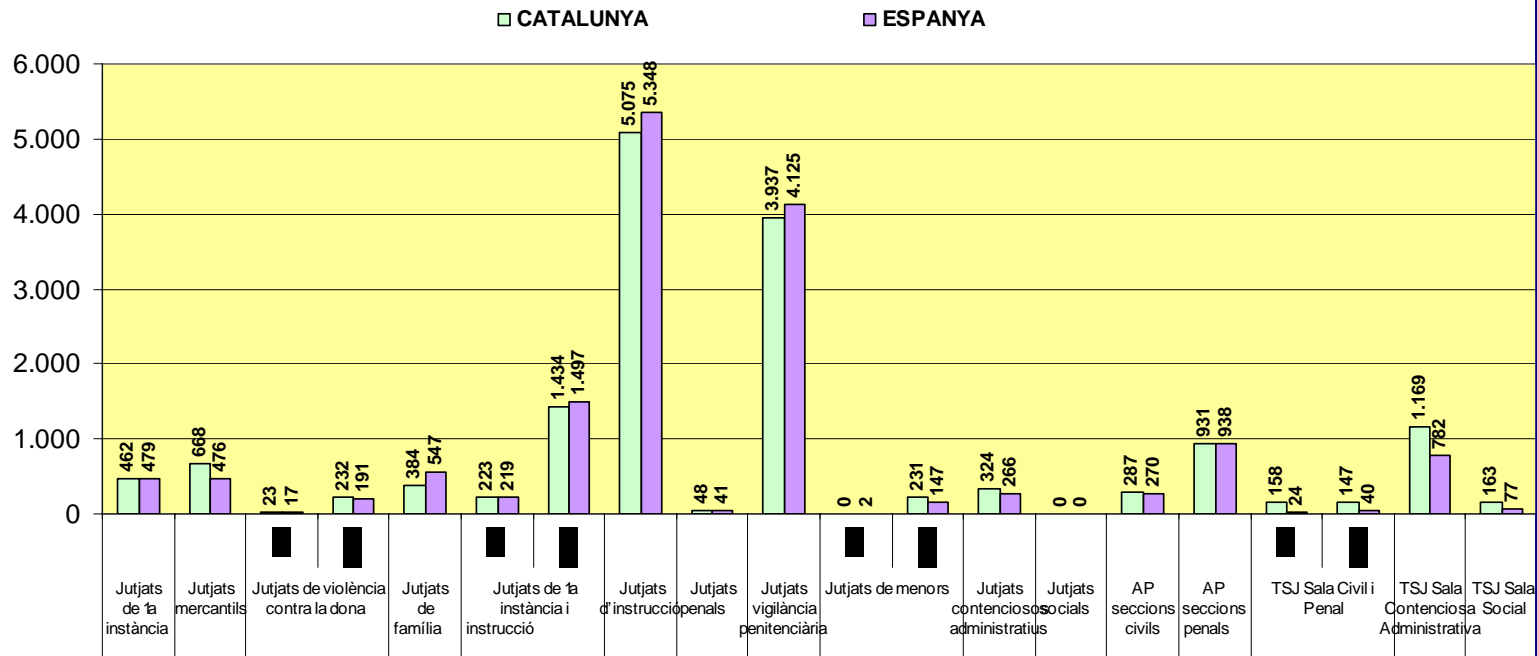
TAXA DE CONGESTIÓ	2010	Evolució	2011	Evolució	2012	Evolució	2013	Evolució	2014	Evolució
CATALUNYA	1,32	0,00	1,30	-0,02	1,29	-0,01	1,27	-0,01	1,27	0,01%
ESPANYA	1,35	0,00	1,34	-0,01	1,32	-0,02	1,30	-0,02	1,29	-0,86%

2.10.3. MITJANA DE SENTÈNCIES, INTERLOCUTÒRIES I DECRETS DICTATS PER ÒRGAN A CATALUNYA I COMPARATIVA AMB LA MITJANA ESTATAL.

MITJANA DE SENTÈNCIES DICTADES PER ÒRGAN 2014

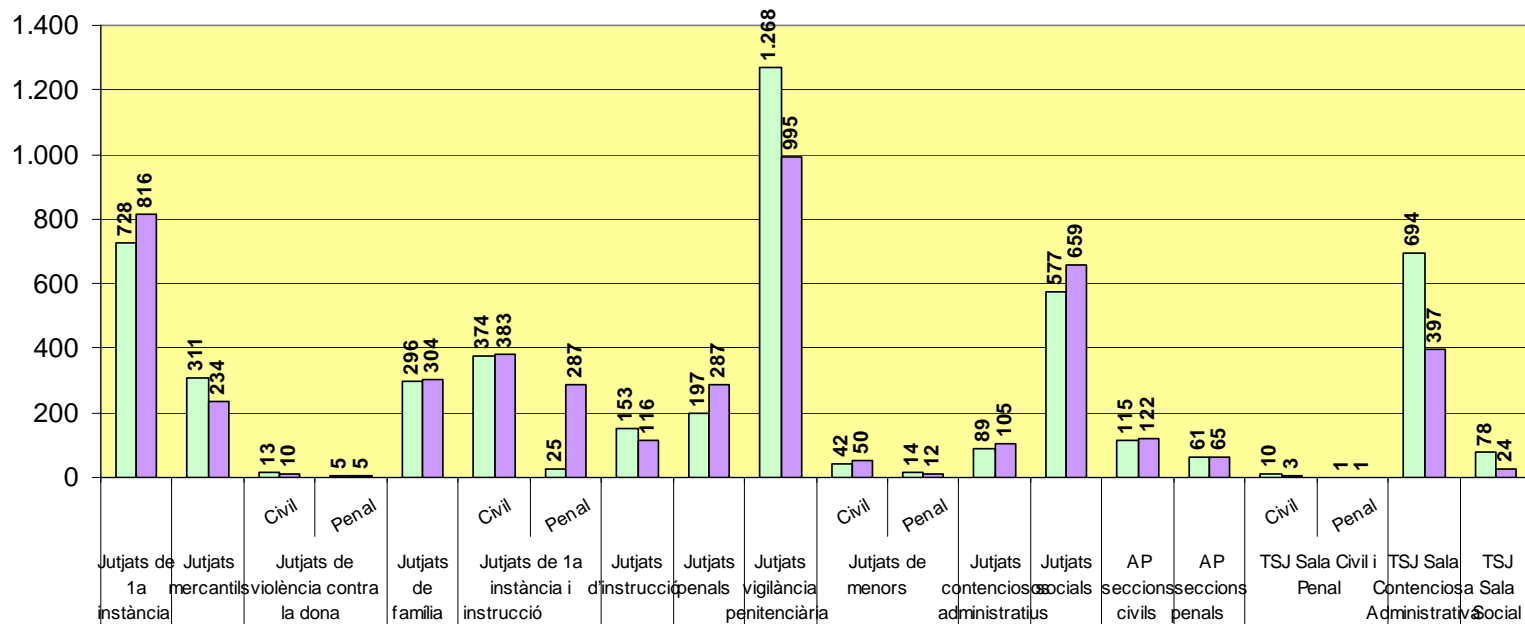


MITJANA D'INTERLOCUTÒRIES DICTADES PER ÒRGAN 2014



MITJANA DE DECRETS DICTATS PER ÒRGAN 2014

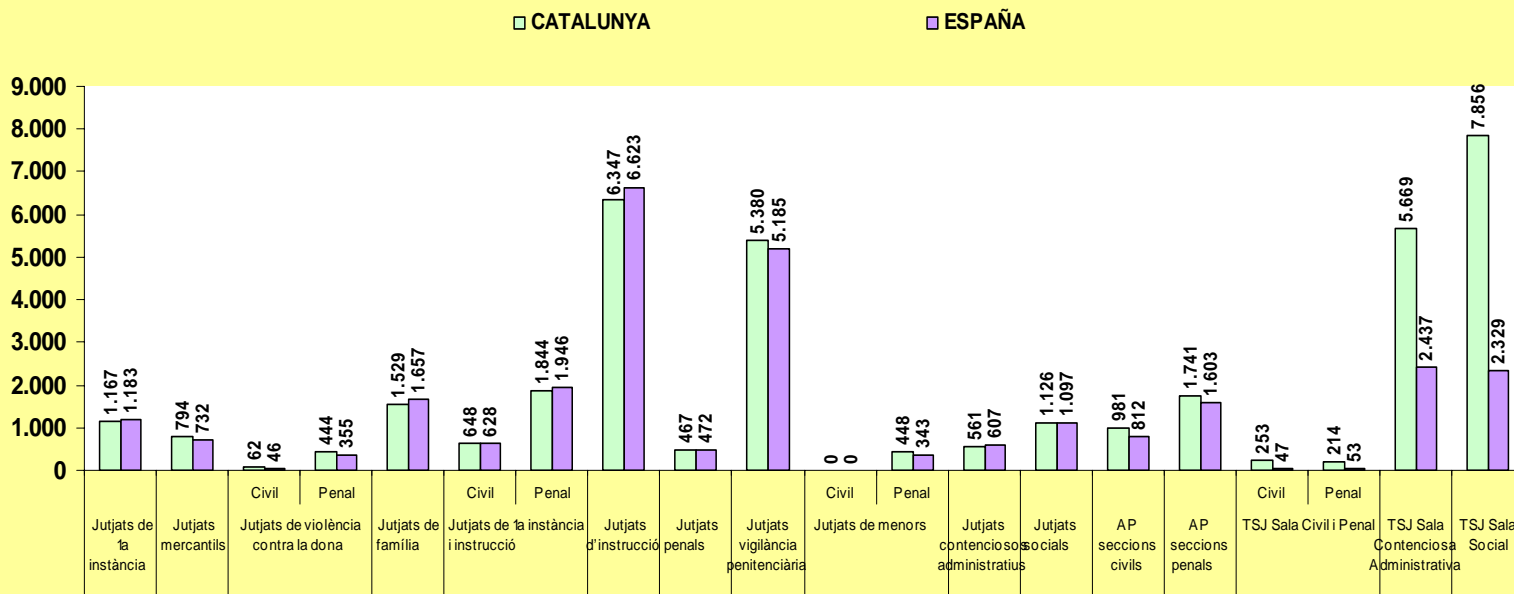
■ CATALUNYA ■ ESPANYA



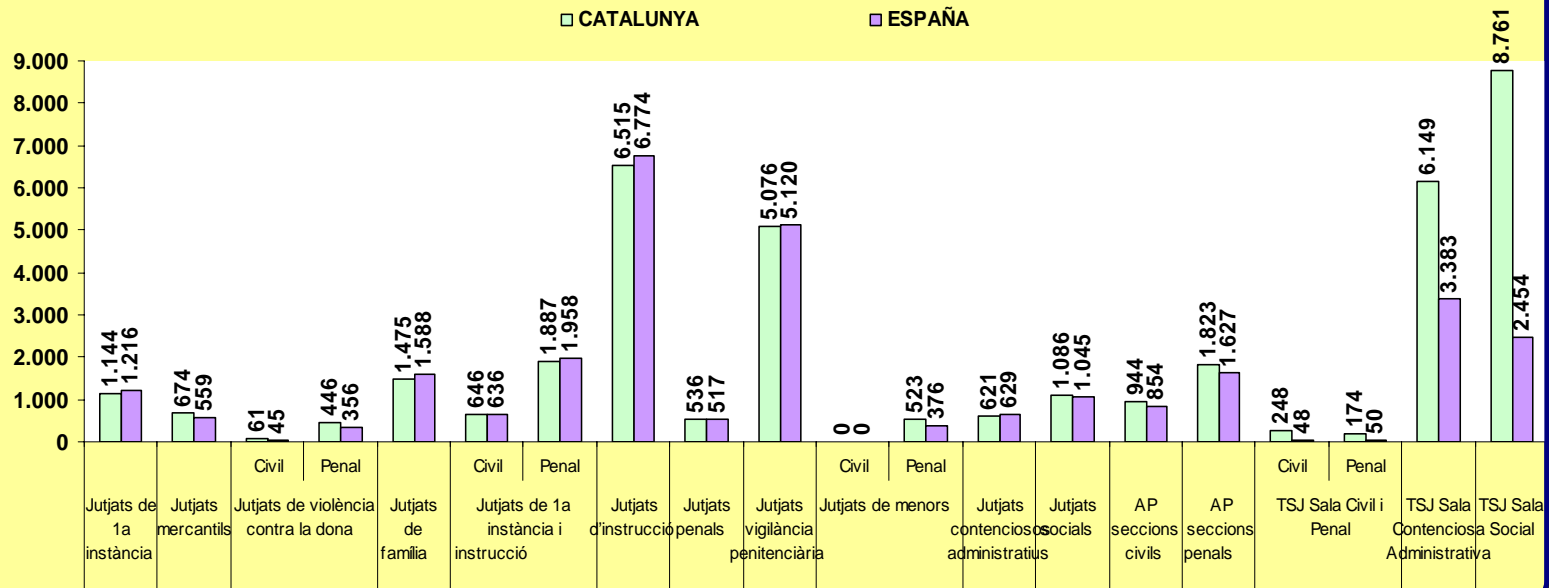
Pel que fa a la comparativa de les xifres de sentències, interlocutòries i decrets dictats pels òrgans judicials a Catalunya amb les de la resta de l'Estat, suposa la constatació de, en general, xifres semblants, responent en ambdós casos a una mateixa estructura organitzativa.

2.10.5. MITJANA D'ASSUMPTESS INGRESSATS, RESOLTS I EN TRÀMIT PER ÒRGAN A CATALUNYA I COMPARATIVA AMB LA MITJANA ESTATAL

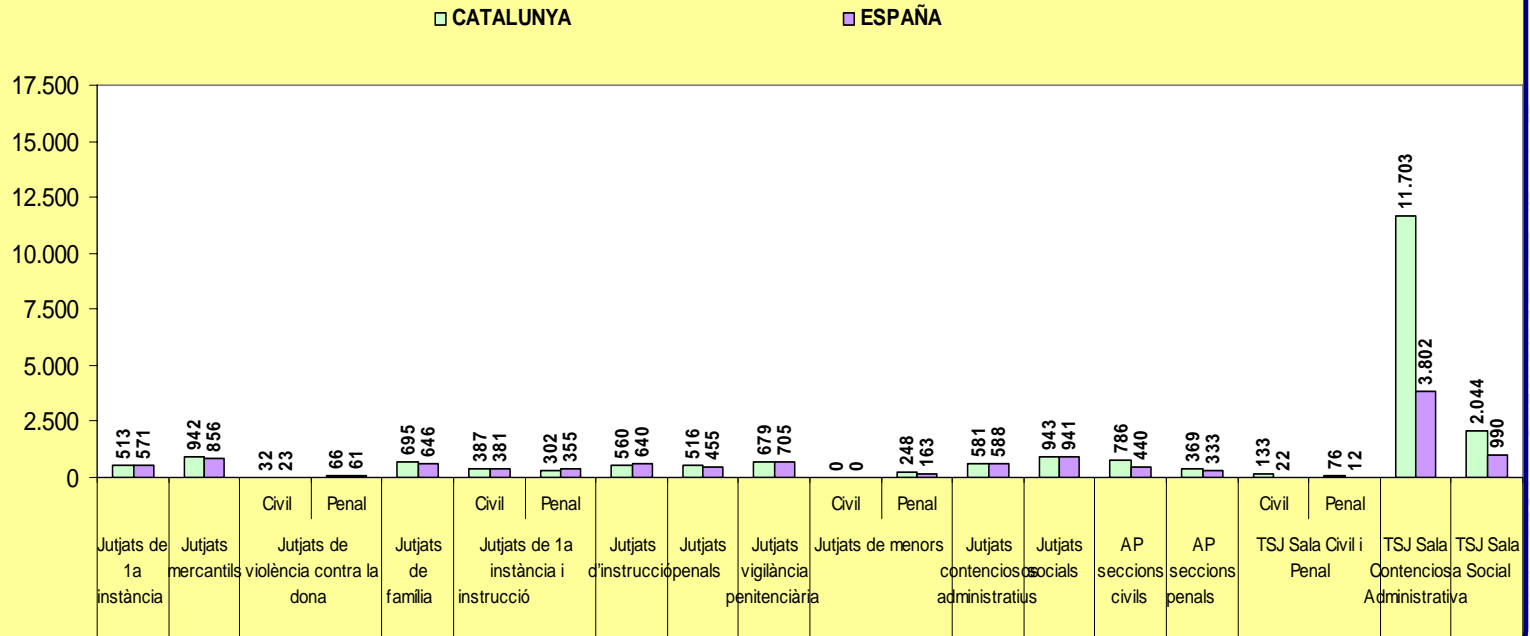
MITJANA DELS ASSUMPTESS INGRESSATS PER TIPUS D'ÒRGAN 2014



MITJANA DELS ASSUMPTES RESOLTS PER TIPUS D'ÒRGAN 2014



MITJANA DELS ASSUMPTE EN TRÀMIT PER TIPUS D'ÒRGAN 2014



Pel que fa a la comparativa de les xifres d'assumpes ingressats, resolts i en tràmit, entre les xifres dels òrgans judicials radicats a Catalunya i els de la resta de l'Estat, suposa la constatació de, en general, xifres semblants, responent en ambdós casos a una mateixa planta judicial. Mereixen un comentari a banda els òrgans únics —sales dels TSJ—, amb una xifra que es considera unitàriament

sens perjudici de l'existència de diverses seccions que hi hagi, o, fonamentalment, del nombre de magistrats que en formin la plantilla orgànica.

2.11. REGISTRE CIVIL

Juntament amb les variables exposades, considerem oportú esmentar l'estat dels registres civils, que concentren bona part de les queixes dels ciutadans i que salten de vegades als mitjans de comunicació tot i que no són una competència pròpiament judicial sinó atribuïda per raons històriques al poder judicial, dins del qual continuarà segons l'últim anunci fet sobre la qüestió pel ministre de Justícia.

No disposem de gaires dades estadístiques, i proporcionen una informació limitada. En tot cas, informen que el total d'inscripcions practicades als registres civils de Catalunya el 2014 va ser de 219.690, amb un increment del 3,21% en relació amb el 2013.

REGISTRES CIVILS PART. JUDICIALS	TOTAL		
	2013	2014	% Evolució
Inscripcions principals	151.623	159.226	4,77%
Notes marginals	61.013	60.464	-0,91%
TOTAL	212.636	219.690	3,21%

Amb el desglossament per matèries següent:

REGISTRES CIVILS PART. JUDICIALS	Naixements			Matrimonis			Defuncions			Tuteles		
	2013	2014	% Evolució	2013	2014	% Evolució	2013	2014	% Evolució	2013	2014	% Evolució
Inscripcions principals	90.214	96.805	6,81%	11.877	12.056	1,48%	47.402	48.148	1,55%	2.130	2.217	3,92%
Notes marginals	45.195	44.461	-1,65%	11.801	11.829	0,24%	1.454	1.417	-2,61%	2.563	2.757	7,04%
TOTAL	135.409	141.266	4,15%	23.678	23.885	0,87%	48.856	49.565	1,43%	4.693	4.974	5,65%

Pel que fa als certificats expedits, van arribar a la xifra de 471.867, amb un increment del 6,69% respecte de 2013.

TOTAL		
2013	2014	% Evolució
440.306	471.867	6,69%

Desglossades per matèries en:

Matrimonis			Defuncions			Tuteles			GENERAL		
2013	2014	% Evolució	2013	2014	% Evolució	2013	2014	% Evolució	2013	2014	% Evolució
34.065	40.227	15,32%	88.730	89.605	0,98%	2.299	2.773	17,09%	15.711	15.942	1,45%
34.065	40.227	15,32%	88.730	89.605	0,98%	2.299	2.773	17,09%	15.711	15.942	1,45%

Específicament pel que fa a les funcions de Registre Civil dutes a terme pels jutjats de pau, l'estadística judicial ens informa d'un total de 47.235 inscripcions, desglossades per matèries en:

REGISTRES CIVILS JUTJATS DE PAU	Naixements	Matrimonis	Defuncions	TOTAL
	2014	2014	2014	2014
Inscripcions totals	24.615	13.177	9.443	47.235

i d'un total de 78940 certificats expedits, desglossats per matèria en:

REGISTRES CIVILS JUTJATS DE PAU	Naixements	Matrimonis	Defuncions	No informat	TOTAL
	2014	2014	2014	2014	2014
Certificacions emeses	42.871	11.994	16.828	7.247	78.940

Les xifres informen eloqüentment de la magnitud del servei públic prestat en matèria de Registre Civil, servei que objectivament cal reconèixer que es presta amb deficiències a causa de la insuficiència dels recursos de què se'l dota per assumir la seva demanda, especialment pel que fa a l'element d'estrangeria que la recent evolució social i demogràfica de la societat espanyola determina. Nacionalitats i matrimonis col·lapsen els recursos disponibles i, per un efecte dominó, els tràmits d'inscripcions i certificats requereixen més temps. Davant d'aquesta realitat, periòdicament s'articulen propostes o plans de reforç, que inclouen peticions d'augment de plantilla, funcionaris de

reforç o perllongament de jornades —i, si pot ser, que tinguin suficients coneixements en matèria registral— amb una efectivitat que, quan n'hi ha, és limitada i temporal, sense afrontar íntegrament la magnitud del problema i les solucions necessàries.

3. RECURSOS HUMANS

3.1. ÒRGANS JUDICIALS A CATALUNYA 2013-2014

En el quadre següent s'exposa de manera agregada per tipologia d'òrgans la planta judicial de Catalunya, què cal remarcar la inexistència de variació respecte de l'any 2013 en la mesura que no es va crear cap òrgan judicial.

PLANTA JUDICIAL	ÒRGANS		
	TIPUS D'ÒRGAN	2013	2014
J. 1a instància	115	115	0
J. mercantils	13	13	0
J. violència contra la dona (exclusius)	19	19	0
J. família	16	16	0
J. 1a inst. i instr.	170	170	0
J. instrucció	79	79	0
J. penals	68	68	0
J. vigilància penitenciària	6	6	0
J. de menors	9	9	0
J. contenciosos administratius	23	23	0
J. socials	55	55	0
AP seccions civils	16	16	0
AP seccions penals	16	16	0
TSJ Sala Civil i Penal	1	1	0
TSJ Sala Contenciosa Administrativa	1	1	0
TSJ Sala Social	1	1	0
TOTALS			0

La manca de modificació de la planta al llarg de 2014 no exclou reconèixer cert increment en la planta judicial, derivada de l'existència de jutges en comissió de servei amb relleu de funcions i del nomenament jutges d'adscripció territorial o de suport a altres òrgans judicials entre els integrants de les 63a, 64a i 6 promoció de l'Escola Judicial, que van comportar *de facto* un increment de la plantilla judicial.

Proposta d'increment de planta el 2014

D'avant d'això, la Sala de Govern d'aquest Tribunal va proposar al CGPJ que es traslladés al Ministeri de Justícia, mitjançant l'acord de 8 d'abril de 2014, la creació —perquè es fes efectiu el 2015— dels següents jutjats i places a òrgans col·legiats:

En relació amb òrgans col·legiats:

SALES TSJ

Sala Social: 2 places de magistrat.

AUDIÈNCIES PROVINCIALS

Audiència Provincial de Barcelona: 12

1 plaça de magistrat per a les seccions civils i 11 per a les penals.

Audiència Provincial de Tarragona: 2

1 plaça de magistrat per a la secció penal. 1 plaça de magistrat per a secció civil.

Audiència Provincial de Lleida: 1

1 plaça de magistrat per a la secció civil.

En relació amb òrgans unipersonals:

PROVÍNCIA DE BARCELONA:

Jutjats de 1a instància i instrucció: 3

1 a la localitat de Rubí, 1 a Vilanova i la Geltrú i 1 a Mollet del Vallès

Jutjats de 1a instància: 13

9 a la localitat de Barcelona, 1 a Granollers, 1 a Sabadell, 1 a Terrassa i 1 a Badalona

Jutjats d'instrucció: 2

2 a la localitat de Barcelona

Jutjats penals: 13

7 a la localitat de Barcelona, 3 a Terrassa, 1 a Granollers i 2 a Vilanova i la Geltrú

Jutjats socials: 7

3 a la localitat de Barcelona, 3 a Terrassa i 1 a Granollers

Jutjats mercantils: 3

3 a la localitat de Barcelona

PROVÍNCIA DE GIRONA:

Jutjats de 1a instància: 2

2 a la localitat de Girona

Jutjat contenciós administratiu: 1

1 a la localitat de Girona.

Jutjats de vigilància penitenciària: 1

1 a la localitat de Figueres, per la posada en marxa del macrocentre penitenciari

PROVÍNCIA DE LLEIDA:

Jutjats contenciosos administratius: 1

1 a la localitat de Lleida.

Jutjat social: 1

1 a la localitat de Lleida

PROVÍNCIA DE TARRAGONA:

Jutjats d'instrucció: 1

1 a la localitat de Reus

Jutjats penals: 1

1 a la localitat de Tortosa

Jutjats mercantils: 1

1 a la localitat de Tarragona

Jutjat social: 2

1 a la localitat de Tarragona

1 a la localitat de Reus

La resposta, parcial, a aquesta sol·licitud va arribar de la mà del Reial Decret 918/2014, de 31 d'octubre, que va augmentar en 21 el nombre de places de magistrat definides per a les audiències provincials (16 per a Barcelona, 3 a Tarragona, 1 a Girona i 1 a Lleida), en 23 el nombre de places de jutges d'adscripció territorial a Catalunya i va crear el Jutjat Penal núm. 2 de Tortosa, amb efectivitat el dia 1.1.2015 .

3.2 JUTGES I MAGISTRATS DE CATALUNYA A 31/12/2014

3.2.1.- PLANTILLA ORGÀNICA I MOBILITAT

La plantilla orgànica de jutges i magistrats per a l'any 2014 a Catalunya va ser de 765 places. Els jutges efectivament nomenats a 31.12.2014 eren 760, dels quals 6 adscrits sense plaça en propietat, 32 en comissions de servei, 55 en expectativa de destinació en funcions de suport a jutges d'adscripció territorial, i 2 electes, esperant prendre possessió. Com ja hem dit, a 1.1.2015 la plantilla orgànica augmentarà en 40 places.

En la mateixa data hi havia 100 vacants, de les quals n'hi havia 73 que eren pròpiament vacants, mentre que 27 tenien el titular en comissió de serveis amb rellevament de funcions a altres òrgans judicials.



Foto: Acte de la jura de magistrats

De les 73 vacants, 23 eren cobertes per jutges d'adscripció territorial o de suport a jutges d'adscripció territorial, i de les 27 derivades de comissions de serveis, 7 es trobaven cobertes per jutges d'adscripció territorial i dos mitjançant titulars en comissió de serveis.

Del que s'ha exposat se'n deriva, més enllà de la plantilla orgànica esmentada, l'existència d'un nombre de jutges en expectativa de destinació, derivat de la necessitat de conferir destinació als

membres de la 63a i 64a promoció de l'Escola Judicial, dels quals la gran majoria d'integrants l'han obtingut com a jutges de suport a concrets òrgans judicials o jutge de suport als jutges d'adscripció territorial de les quatre províncies d'aquest Tribunal Superior de Justícia.

Pel que fa al moviment de la plantilla al llarg de 2014, s'especifica en el quadre següent:

MOVIMENT DE JUTGES I MAGISTRATS TITULARS EN L'ÀMBIT DEL TRIBUNAL SUPERIOR DE JUSTÍCIA DE CATALUNYA DURANT L'ANY 2014	
Trasllat dins de Catalunya	45
Procedents de fora de Catalunya	18
Trasllat fora de Catalunya	38
Nomenament en propietat de la plaça de destinació	4
Promoció a la categoria de magistrat a la mateixa destinació, consolidant la plaça	6
Nomenament nou ingrés (LXIII Promoció de l'Escola Judicial)	27
Passen a la situació administrativa de serveis especials	4
Cessament per situació administrativa d'excedència per interès particular	1
Suspensió de funcions	1
Jubilacions	3
Defuncions	3

Des d'una perspectiva individual cal tenir molt en consideració l'importantíssim esforç que fan els magistrats i les magistrades en assumir funcions de substitució interna, derivades de l'entrada en vigor el 2013 de la reforma de la LOPJ en aquest particular i que consagra la preeminència de la substitució ordinària. A tall d'exemple i per al partit judicial de Barcelona, el nombre de substitucions internes va pujar a 83 el 2013, mentre que l'any 2014 van baixar a 232. En l'altre extrem cal veure el nombre de substitucions externes, que el 2013 van elevar-se a 66 i que l'any 2014 van baixar fins a 42.

3.2.2. MAGISTRATS SUPLENTS I JUTGES SUBSTITUTS PRORROGATS PER A L'ANY 2013/2014

L'any judicial 2013/2014 el CGPJ no va convocar borsa de magistrats i jutges substituïts, sinó que es va prorrogar l'anterior. És per això que el nombre total de suplents i substituïts prorrogats el 2014 va ser de 204, dels quals 48 van ser magistrats suplents i 156 jutges substituïts.

A 31.12.2014 exercien funcions jurisdiccionals un total de 82 jutges substituïts i magistrats suplents:

- 43 per vacants,
- 10 per llicències per maternitat,
- 12 per llicències per malaltia a partir del sisè dia, i
- 17 per comissions de servei amb rellevament de funcions dels titulars ateses per jutges substituïts.


Al llarg de 2014 es van registrar 3 nomenaments de jutges/magistrats emèrits.

Malgrat les dificultats en les quals *a priori* es tradueix aquesta dada i en concret, la dificultat d'establir pautes de treball homogènies i estables en els partits afectats crònicament per la interinitat, el rendiment dels jutges i magistrats dels òrgans judicials de Catalunya va ser notable, amb una mitjana de sentències i interlocutòries per magistrat en la línia de la mitjana estatal i sense que aquesta circumstància es deixés sentir especialment.

3.2.3. DADES SOCIOLÒGIQUES

Pel que fa a la distribució per sexes —solament relativa a titulars—, es reiteren les dades d'anteriors anualitats quant a la prevalença de la dona sobre l'home amb percentatges de 55 % de dones i 45 % d'homes.

DISTRIBUCIÓ PER SEXES DELS INTEGRANTS DE LA CARRERA JUDICIAL A CATALUNYA (TITULARS)



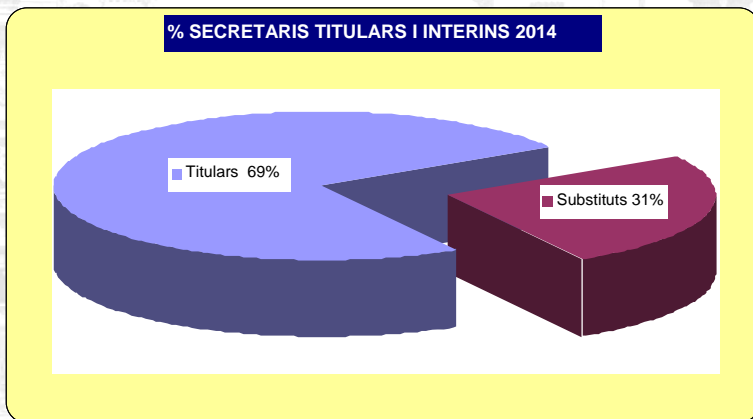
3.3 SECRETARIS JUDICIALS A CATALUNYA 2014

Nombre total de secretaris a Catalunya 651

Secretaris titulars	484
Secretaris substituïts	167
Places vacants	147

Secretaris oposició de tercera categoria 2014

Destinats a Catalunya	BOE 115 i 303
Torn lliure	13
Promoció interna	8



Concursos de trasllat el 2014

BOE 66 i 227	
Trasllats dins de la comunitat	20
Trasllats fora de Catalunya	8
Trasllats a Catalunya	5

Secretaris en serveis especials	4
Secretaris en comissió de serveis fora de la comunitat	4
Secretaris que vénen en comissió de serveis a la comunitat	1

Vacants cobertes per la borsa de secretaris voluntaris

Barcelona	29
Tarragona	6
Lleida	1
Girona	0

3.3. FUNCIONARIS DELS COSSOS DE GESTIÓ PROCESSAL ADMINISTRATIVA, TRAMITACIÓ PROCESSAL ADMINISTRATIVA I AUXILI JUDICIAL

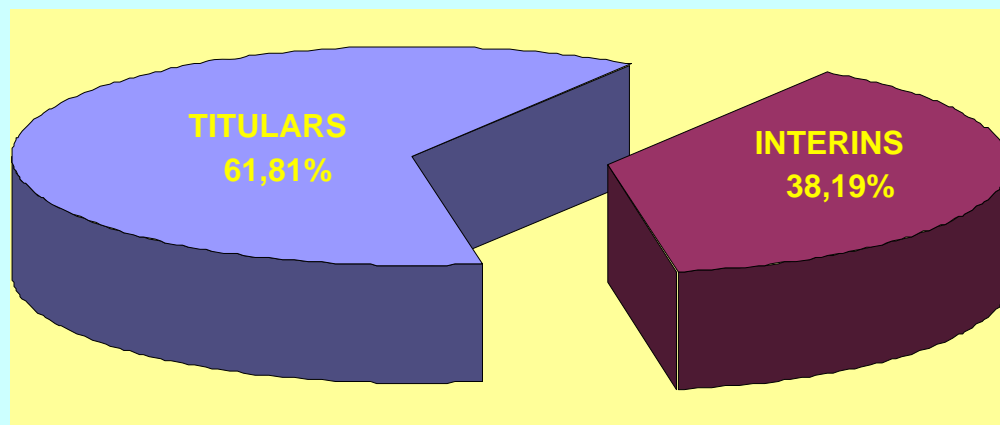
La ràtio de funcionaris per jutge, inclosos els registres civils, és de 9,3, la qual cosa és insuficient en alguns òrgans, suficient en altres i sobredimensionada en alguns, si bé cal posar de relleu que, si el personal auxiliar tingués l'estabilitat i formació adequades, la rendibilitat laboral seria molt superior a la que s'obté actualment.

% D'INTERINITAT A CATALUNYA PER COSSOS (2014)				
DADES CORRESPONENTS A LA NÒMINA DEL MES DE DESEMBRE				
COS	DOTACIÓ DE PLANTILLA	FUNCIONARIS TITULARS	VACANTS	% D'INTERINS
GESTIÓ PROCESSAL	2281	1545	736	32,27%
TRAMITACIÓ PROCESSAL	3350	2232	1118	33,37%
AUXILI JUDICIAL	1510	637	873	57,81%
TOTAL	7141	4414	2727	38,19%

Dades facilitades per la Subdirecció de Personal del Departament de Justícia de la Generalitat de Catalunya (nòmina desembre 2014).

Continua existint un elevadíssim percentatge de places vacants de personal auxiliar a Catalunya. Agregadament, les places servides per personal auxiliar interí se situa en el 38,19%, respecte dels quals continua apreciand-se el problema —endèmic— de la manca de formació o experiència adequada de moltes de les persones destinades als jutjats.


% FUNCIONARIS TITULARS I INTERINS 2014



Pel que fa percentatge desagregat d'interins a Catalunya per a cada cos, les xifres indiquen:

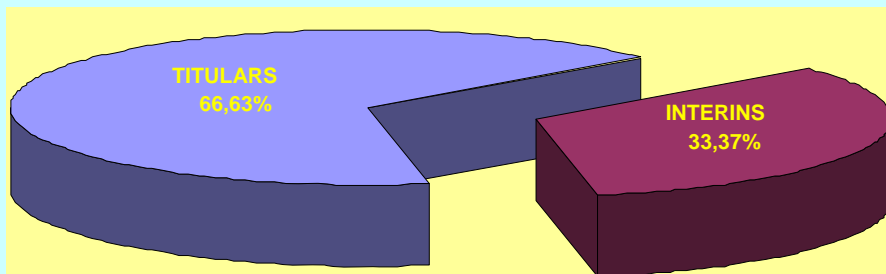
PERCENTATGE D'INTERINS A CATALUNYA (COS DE GESTIÓ PROCESSAL)

% GESTIÓ PROCESSAL TITULARS I INTERINS 2014

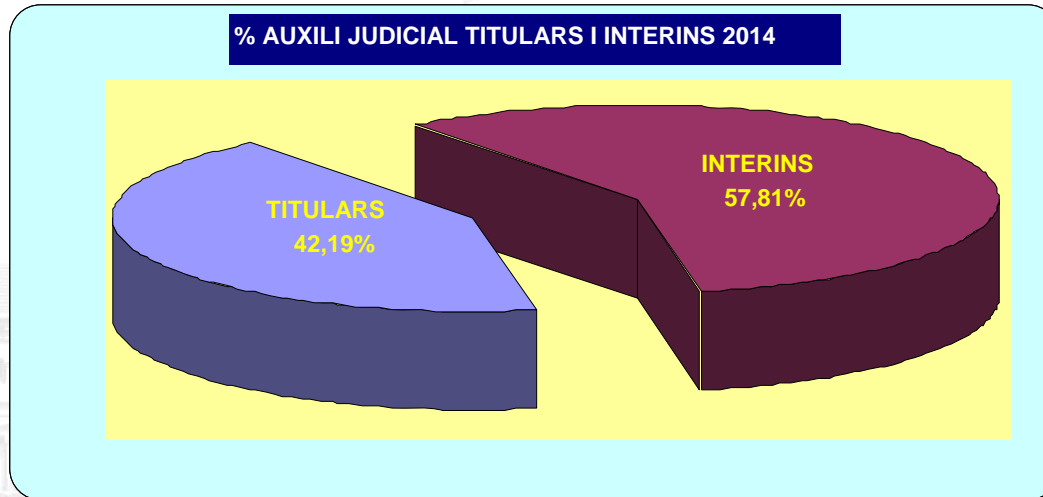


PERCENTATGE D'INTERINS A CATALUNYA (COS DE TRAMITACIÓ PROCESSAL)

% TRAMITACIÓ PROCESSAL TITULARS I INTERINS 2014



PERCENTATGE D'INTERINS A CATALUNYA (COS D'AUXILI JUDICIAL)



En tot cas el problema de la interinitat s'agreuja quan es dóna especialment i habitualment en determinats partits judicials que, *i*) tenen una elevada càrrega de treball i *ii*) són servits idènticament per jutges i secretaris substituïts, fet que porta a l'òrgan concret a entrar en un cercle pervers de canvis continus de personal que no ajuden en res a solucionar les dificultats.

Les dades són concloents en aquest sentit:

GESTORS, TRAMITADORS I AUXILI PER PARTIT JUDICIAL (1)

PARTIT JUDICIAL	DOTACIÓ DE PLANTILLA	TITULARS	VACANTS	% INTERINS
Amposta	47	12	35	74,47%
Arenys de Mar	117	83	34	29,06%
Badalona	155	119	36	23,23%
Balaguer	30	13	17	56,67%
Barcelona	2754	1975	779	28,29%
Berga	15	5	10	66,67%
Blanes	64	29	35	54,69%
Cerdanyola del Vallès	99	75	24	24,24%
Cervera	22	11	11	50,00%
Cornellà de Llobregat	50	30	20	40,00%
El Prat de Llobregat	58	37	21	36,21%
El Vendrell	96	27	69	71,88%
Esplugues de Llobregat	34	17	17	50,00%
Falset	8	5	3	37,50%
Figueres	138	44	94	68,12%
Gandesa	10	0	10	100,00%
Gavà	115	76	39	33,91%
Girona	333	151	182	54,65%
Granollers	213	126	87	40,85%
Igualada	66	35	31	46,97%
L'Hospitalet de Llobregat	153	99	54	35,29%
La Bisbal d'Empordà	57	19	38	66,67%
La Seu d'Urgell	22	5	17	77,27%
Lleida	247	165	82	33,20%
Manresa	138	61	77	55,80%

GESTORS, TRAMITADORS I AUXILI PER PARTIT JUDICIAL (2)

PARTIT JUDICIAL	DOTACIÓ DE PLANTILLA	TITULARS	VACANTS	% INTERINS
Martorell	88	50	38	43,18%
Mataró	201	132	69	34,33%
Mollet del Vallès	60	33	27	45,00%
Olot	26	8	18	69,23%
Puigcerdà	7	0	7	100,00%
Reus	149	81	68	45,64%
Ripoll	13	5	8	61,54%
Rubí	89	40	49	55,06%
Sabadell	221	118	103	46,61%
Sant Boi de Llobregat	61	40	21	34,43%
Sant Feliu de Guíxols	33	22	11	33,33%
Sant Feliu de Llobregat	108	81	27	25,00%
Santa Coloma de Farners	46	20	26	56,52%
Santa Coloma de Gramenet	64	61	3	4,69%
Solsona	7	4	3	42,86%
Tarragona	337	193	144	42,73%
Terrassa	190	93	97	51,05%
Tortosa	79	30	49	62,03%
Tremp	8	2	6	75,00%
Valls	36	13	23	63,89%
Vic	71	43	28	39,44%
Vielha e Mijaran	7	3	4	57,14%
Vilafranca del Penedès	62	31	31	50,00%
Vilanova i la Geltrú	137	92	45	32,85%
Total	7.141	4.414	2.727	38,19%

Tot i que el Departament de Justícia ha anat prioritzant llicenciats en dret per a l'interinatge en el cos de gestió i ha disposat tutories, que tenen lloc a les mateixes oficines judicials, un cop el funcionari interí s'ha incorporat al seu lloc de treball, no pot deixar de considerar-se que el sistema endarrereix generalitzadament l'oficina judicial durant el temps d'aprenentatge, en la tramitació dels assumptes, ja que la formació és en horari laboral i la fan altres funcionaris que han de deixar d'atendre els assumptes que els són propis.

4. CRISI ECONÒMICA I ADMINISTRACIÓ DE JUSTÍCIA

La rellevància social, política i econòmica de l'actual situació de crisi, amb una evident i notòria traducció en l'àmbit judicial, determinen que s'inclogui en aquesta memòria una rúbrica específica a aquest respecte.

La crisi econòmica influeix en l'Administració de justícia en el seu vessant de servei públic. Aquesta influència actua alhora en allò que podríem anomenar justícia material i aquesta alhora influeix en el marc econòmic i social d'una concreta societat i temps.



En el primer dels aspectes, tot i que pot afirmar-se que pràcticament tots els àmbits jurisdiccionals es veuen afectats per una crisi que pot qualificar-se de sistèmica, s'ha concentrat la informació en els àmbits més específicament sensibles: concursal, acomiadaments, reclamacions de quantitat, monitoris i processos hipotecaris.

I en el segon dels aspectes esmentats, assenyalant com el compliment de l'obligació constitucional de jutjar i executar el que s'ha jutjat acatant l'ordenament jurídic i donant virtualitat als drets a la tutela judicial efectiva i defensa en un

context de tensió entre els drets de les parts i de desigualtat i/o mediatització entre aquests, porta a jutges i magistrats a dictar resolucions doloroses amb més freqüència de la desitjada.

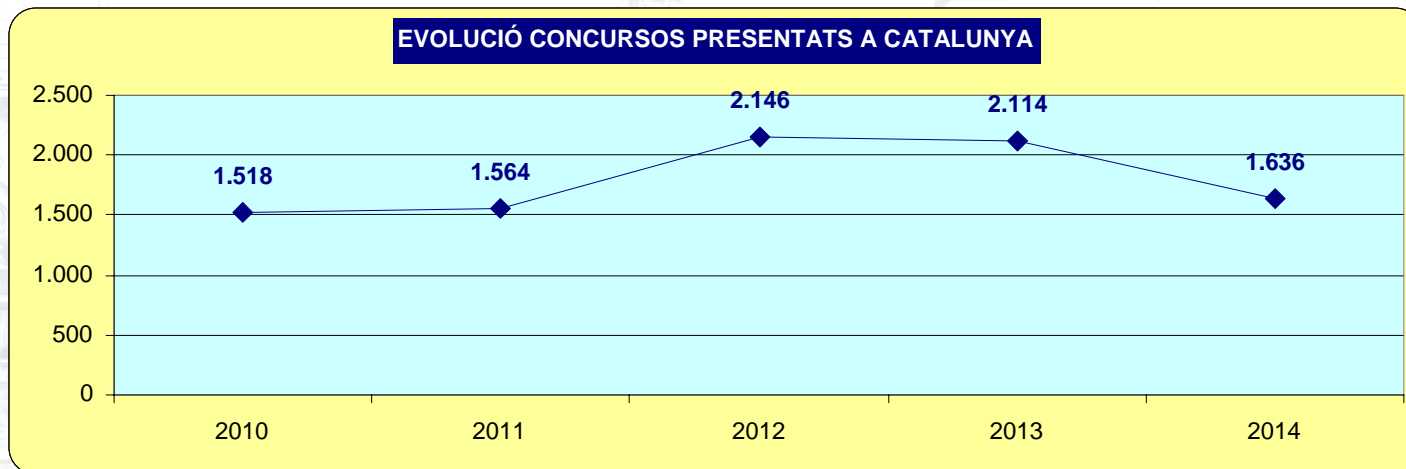
En termes agregats, les dades judicials informen per a 2013 sobre una estabilització dels procediments judicials vinculats comunament a la crisi econòmica (concursos, acomiadaments, execucions hipotecàries, etc.), ja que d'unes dades inicials de 2008 incrementades significativament el 2009 i reduïdes el 2010, es passa a un creixement moderat el 2011 i a un dolorós repunt el 2012, per acabar amb uns creixements/decreixements poc significatius el 2013.

4.1. EVOLUCIÓ DELS PROCEDIMENTS CONCURSALS: 2010-2014

Les dades referides a l'actuació dels jutjats mercantils de Catalunya informen d'un important descens en el nombre de concursos presentats el 2014 —del 22.6%—, que passen de 2.114 a 1.636, de manera que es consolida la tendència iniciada amb el lleuger descens registrat el 2013.

Es reproduïx la dada segons la qual, comparativament, el nombre de concursos tramitats a Catalunya per jutjat és significativament superior que a la resta de l'Estat (126 enfront de 89), ràtio que es troba a la base de l'adscripció a alguns d'aquests jutjats (Barcelona, especialment) d'un segon jutge en comissió de servei com a mesura de xoc per pal·liar la sobreentrada d'assumptes.

CONCURSOS PRESENTATS	2010	2011	Evolució 2010 - 2011	2012	Evolució 2011 - 2012	2013	Evolució 2012 - 2013	2014	Evolució 2013 - 2014	MITJANA PER ÒRGAN EL 2014
CATALUNYA	1.518	1.564	3,03%	2.146	37,21%	2.114	-1,49%	1.636	-22,61%	126
ESPANYA	7.136	8.027	12,49%	10.290	28,19%	10.949	6,40%	8.132	-25,73%	89



Pel que fa al repartiment provincial del total de concursos presentats, la prevalença de Barcelona és clara, per concentració d'activitat econòmica i ràtio poblacional.

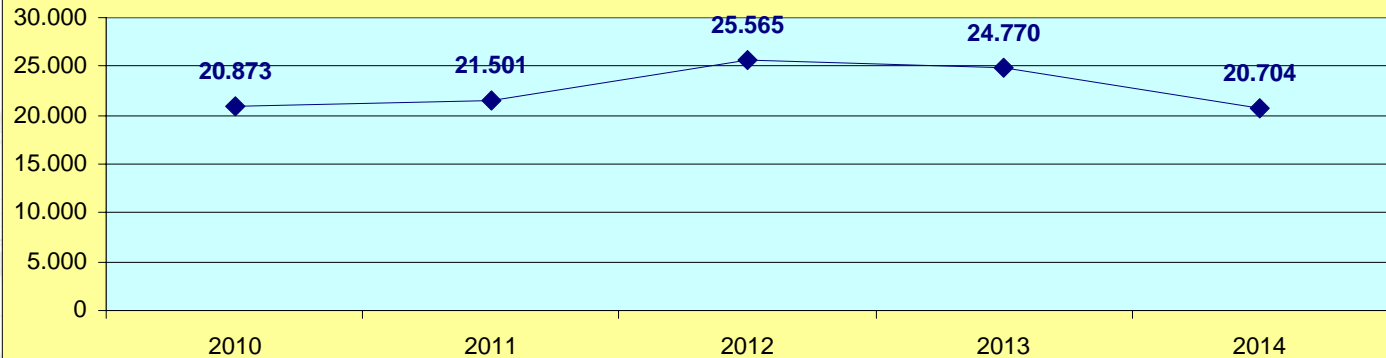
CONCURSOS PRESENTATS	2010	2011	Evolució 2010 - 2011	2012	Evolució 2011 - 2012	2013	Evolució 2012 - 2013	2014	Evolució 2013 - 2014	MITJANA PER ÒRGAN EL 2014
BARCELONA	1.251	1.289	3,04%	1.777	37,86%	1.737	-2,25%	1.331	-23,37%	133
GIRONA	93	117	25,81%	144	23,08%	182	26,39%	154	-15,38%	154
LLEIDA	56	62	10,71%	64	3,23%	85	32,81%	51	-40,00%	51
TARRAGONA	118	96	-18,64%	161	67,71%	110	-31,68%	100	-9,09%	100
CATALUNYA	1.518	1.564	3,03%	2.146	37,21%	2.114	-1,49%	1.636	-22,61%	126

4.2.- PROCEDIMENTS LABORALS D'ACOMIADAMENT: 2010-2014

De les dades referents als jutjats socials, resulta que els procediments d'acomiadament van créixer el 2014 un 16,42%, que porta a tramitar a cada jutjat social un total de 376 procediments d'acomiadament anuals —a acumular a la resta de procediments—, de manera que es consolida igualment la tendència a la baixa ja registrada en aquest tipus de procediments per al 2013.

PROC. ACOMIADAMENTS PRESENTATS	2010	2011	Evolució 2010 - 2011	2012	Evolució 2011 - 2012	2013	Evolució 2012 - 2013	2014	Evolució 2013 - 2014	MITJANA PER ÒRGAN EL 2014
CATALUNYA	20.873	21.501	3,01%	25.565	18,90%	24.770	-3,11%	20.704	-16,42%	376
ESPANYA	111.942	117.613	5,07%	147.404	25,33%	146.796	-0,41%	118.213	-19,47%	343

EVOLUCIÓ PROC. D'ACOMIADAMENTS PRESENTATS A CATALUNYA



Quant al repartiment provincial dels acomiadaments, la prevalença de Barcelona és clara, per concentració d'activitat econòmica i ràtio poblacional i cal destacar que el descens agregat coincideix amb el descens a les quatre províncies.

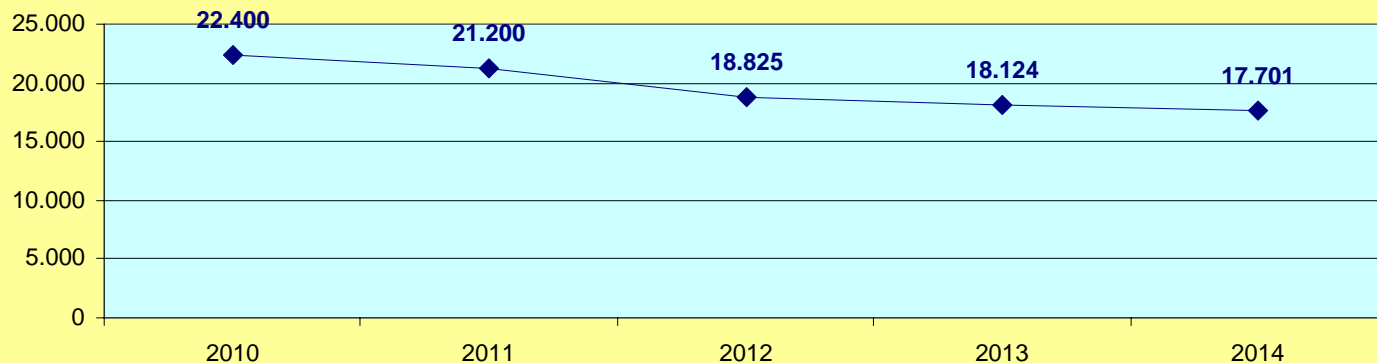
PROC. ACOMIADAMENTS PRESENTATS	2010	2011	Evolució 2010 - 2011	2012	Evolució 2011 - 2012	2013	Evolució 2012 - 2013	2014	Evolució 2013 - 2014	MITJANA PER ÒRGAN EL 2014
BARCELONA	16.891	17.355	2,75%	21.000	21,00%	20.488	-2,44%	17.013	-16,96%	387
GIRONA	1.594	1.695	6,34%	1.669	-1,53%	1.628	-2,46%	1.393	-14,43%	348
LLEIDA	682	601	-11,88%	920	53,08%	786	-14,57%	748	-4,83%	374
TARRAGONA	1.706	1.850	8,44%	1.976	6,81%	1.868	-5,47%	1.550	-17,02%	310
CATALUNYA	20.873	21.501	3,01%	25.565	18,90%	24.770	-3,11%	20.704	-16,42%	376

4.3 PROCEDIMENTS SOCIALS DE RECLAMACIÓ DE QUANTITAT: 2010-2014

De les dades referents als jutjats socials, en resulta que els procediments de reclamació de quantitat van baixar el 2014 un 2,33% en la mateixa línia de descens iniciada el 2010 i que porta els jutjats socials de Catalunya a tenir en aquest tipus de procediments un ingrés d'assumptes inferior a la mitjana estatal.

RECLAMACIÓ DE QUANTITAT	2010	2011	Evolució 2010 - 2011	2012	Evolució 2011 - 2012	2013	Evolució 2012 - 2013	2014	Evolució 2013 - 2014	MITJANA PER ÒRGAN EL 2014
CATALUNYA	22.400	21.200	-5,36%	18.825	-11,20%	18.124	-3,72%	17.701	-2,33%	322
ESPANYA	168.904	154.201	-8,70%	146.647	-4,90%	141.253	-3,68%	132.863	-5,94%	385

EVOLUCIÓ PROC. DE RECLAMACIÓ DE QUANTITAT PRESENTATS A CATALUNYA



Pel que fa al repartiment provincial d'aquest tipus de reclamacions, la prevalença de Barcelona és clara, per concentració d'activitat econòmica, però amb mitjanes d'ingrés semblants a les quatre audiències.

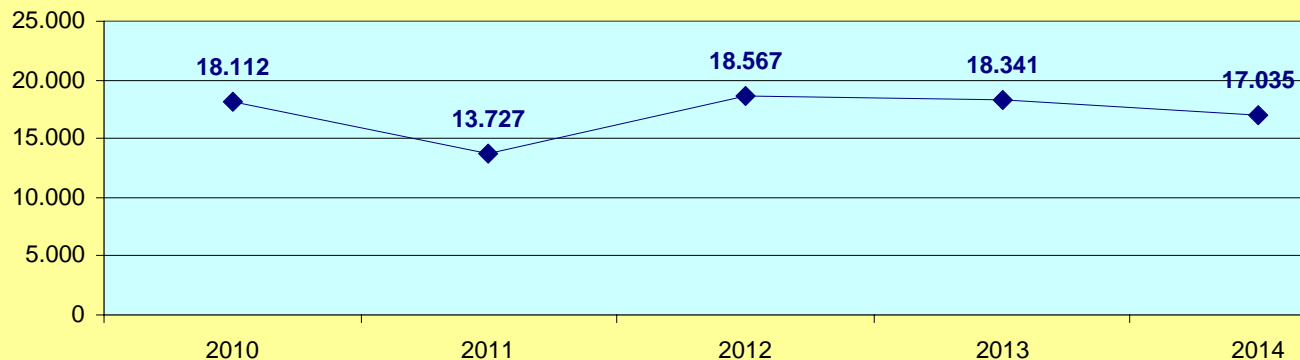
RECLAMACIONS DE QUANTITAT	2010	2011	Evolució 2010 - 2011	2012	Evolució 2011 - 2012	2013	Evolució 2012 - 2013	2014	Evolució 2013 - 2014	MITJANA PER ÒRGAN EL 2014
BARCELONA	17.658	16.756	-5,11%	14.954	-10,75%	14.369	-3,91%	14.233	-0,95%	323
GIRONA	1.529	1.482	-3,07%	1.304	-12,01%	1.258	-3,53%	1.176	-6,52%	294
LLEIDA	992	794	-19,96%	712	-10,33%	846	18,82%	701	-17,14%	351
TARRAGONA	2.221	2.168	-2,39%	1.855	-14,44%	1.651	-11,00%	1.591	-3,63%	318
CATALUNYA	22.400	21.200	-5,36%	18.825	-11,20%	18.124	-3,72%	17.701	-2,33%	322

4.4 PROCEDIMENTS HIPOTECARIS: 2010-2014

De les dades referides als jutjats de primera instància i dels mixtos de primera instància i instrucció, en resulta una evolució acordiònica de l'entrada d'assumptes, ja que després d'un augment exponencial de l'ingrés el 2009 —de més d'un 60% respecte de l'any anterior—, congelació el 2010, descens el 2011, repunt important el 2012, lleugeríssim descens el 2013, assistim el 2014 a un significatiu descens del 7,12%, molt superior al descens de 2,34% registrat en el conjunt de l'Estat.

EXECUCIONS HIPOTECÀRIES	2010	2011	Evolució 2010 - 2011	2012	Evolució 2011 - 2012	2013	Evolució 2012 - 2013	2014	Evolució 2013 - 2014	MITJANA PER ÒRGAN EL 2014
CATALUNYA	18.112	13.727	-24,21%	18.567	35,26%	18.341	-1,22%	17.035	-7,12%	60
ESPANYA	93.636	77.854	-16,85%	91.942	18,10%	82.680	-10,07%	80.749	-2,34%	46

EVOLUCIÓ PROCEDIMENTS HIPOTECARIS PRESENTATS A CATALUNYA



Pel que fa al repartiment provincial dels procediments hipotecaris, disminueixen moderadament a Barcelona, mentre que aquest descens és més significatiu a les tres altres audiències.

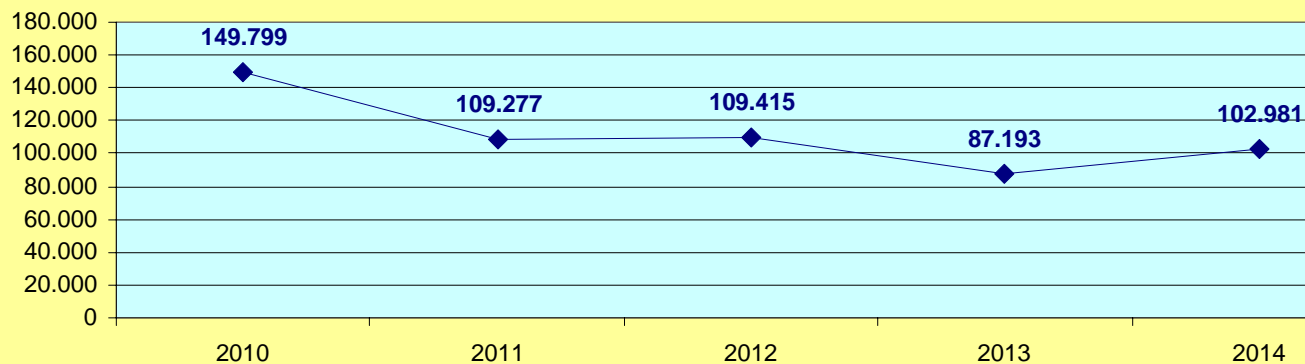
EXECUCIONS HIPOTECÀRIES	2010	2011	Evolució 2010 - 2011	2012	Evolució 2011 - 2012	2013	Evolució 2012 - 2013	2014	Evolució 2013 - 2014	MITJANA PER ÒRGAN EL 2014
BARCELONA	10.445	7.925	-24,13%	11.316	42,79%	11.847	4,69%	11.396	-3,81%	57
GIRONA	2.905	2.297	-20,93%	2.707	17,85%	2.482	-8,31%	2.095	-15,59%	62
LLEIDA	1.384	1.140	-17,63%	1.274	11,75%	1.249	-1,96%	1.023	-18,09%	60
TARRAGONA	3.378	2.365	-29,99%	3.270	38,27%	2.763	-15,50%	2.521	-8,76%	72
CATALUNYA	18.112	13.727	-24,21%	18.567	35,26%	18.341	-1,22%	17.035	-7,12%	60

4.5 PROCEDIMENTS MONITORIS: 2010-2014

L'evolució en aquest àmbit es pot qualificar igualment d'acordióica. De les dades referents als jutjats de primera instància, després d'un augment important de l'ingrés el 2009 —de gairebé un 25%, respecte de l'any anterior—, moderat el 2010 i descens significatiu el 2011, pràctica congelació el 2012 i reducció significativa el 2013, assistim a un repunt notori —18,1%— el 2014 de la presentació d'aquest tipus de procediments.

PROCEDIMENTS MONITORIS	2010	2011	Evolució 2010 - 2011	2012	Evolució 2011 - 2012	2013	Evolució 2012 - 2013	2014	Evolució 2013 - 2014	MITJANA PER ÒRGAN EL 2014
CATALUNYA	149.799	109.277	-27,05%	109.415	0,13%	87.193	-20,31%	102.981	18,11%	361
ESPANYA	895.127	683.704	-23,62%	700.208	2,41%	563.176	-19,57%	657.057	16,67%	376

EVOLUCIÓ PROCEDIMENTS MONITORIS PRESENTATS A CATALUNYA



Quant al repartiment provincial dels procediments hipotecaris, el descens indicat és semblant en les quatre províncies, i cal remarcar un cop més la prevalença de Barcelona en les xifres absolutes del conjunt.

PROCEDIMENTS MONITORIS	2010	2011	Evolució 2010 - 2011	2012	Evolució 2011 - 2012	2013	Evolució 2012 - 2013	2014	Evolució 2013 - 2014	MITJANA PER ÒRGAN 2014
BARCELONA	106.964	76.564	-28,42%	77.381	1,07%	60.768	-21,47%	72.698	19,63%	365
GIRONA	16.659	12.871	-22,74%	12.209	-5,14%	9.898	-18,93%	11.863	19,85%	349
LLEIDA	7.957	6.349	-20,21%	5.940	-6,44%	5.277	-11,16%	5.830	10,48%	343
TARRAGONA	18.219	13.493	-25,94%	13.885	2,91%	11.250	-18,98%	12.590	11,91%	360
CATALUNYA	149.799	109.277	-27,05%	109.415	0,13%	87.193	-20,31%	102.981	18,11%	361

4.6. LLANÇAMENTS 2010-2014

Quant a les xifres de llançaments —paradigma estètic de la crisi—, cal assenyalar certes cauteles metodològiques atès que fins al 2011 les úniques xifres estadístiques disponibles corresponien als llançaments fets pels serveis comuns de notificacions i embargaments on n'hi havia —que, en el cas de Catalunya, eren el Servei Comú de Notificacions i Embargaments de l'ordre civil de Barcelona capital, el Servei Comú de Notificacions i Embargaments de Lleida capital i el Servei Comú de Notificacions i Embargaments del partit judicial de Sabadell. A partir de 2012 es comencen a recollir aquestes dades dels jutjats de primera instància i de primera instància i instrucció dels partits judicials on no existeix un servei comú, de la qual cosa es conclou que pel que fa a aquest punt hi ha una doble estadística que pateix transvasaments en la mesura que es creen i entren en funcionament serveis comuns —cosa que al llarg del 2013 va passar fins en 10 partits judicials.

LLANÇAMENTS CATALUNYA	1r TRIMESTRE	2n TRIMESTRE	3r TRIMESTRE	4t TRIMESTRE	TOTAL ANUAL
2010	1.793	1.802	1.161	1.889	6.645
2011	1.925	1.952	1.064	1.848	6.789
2012	1.874	1.803	1.050	1.659	6.386
2013	1.793	1.662	2.500	3.692	9.647
2014	4.242	4.445	2.763	4.356	15.806

EVOLUCIÓ EN %	CATALUNYA
ANY 2009/2010	24,90%
ANY 2010/2011	2,17%
ANY 2011/2012	-5,94%
ANY 2012/2013	51,06%
ANY 2013/2014	63,84%

I les dades dels llançaments fets pels serveis al·ludits informen en aquest punt d'un increment del 51% dels llançaments practicats a Catalunya. Amb les cauteles esmentades, la xifra total de llançaments el 2014 es va situar, per al conjunt de Catalunya, en 31.412, que suposa un increment del 22,44% respecte dels 25.655 que hi ha haver el 2013 i retornant a xifres pròximes a les de 2012.

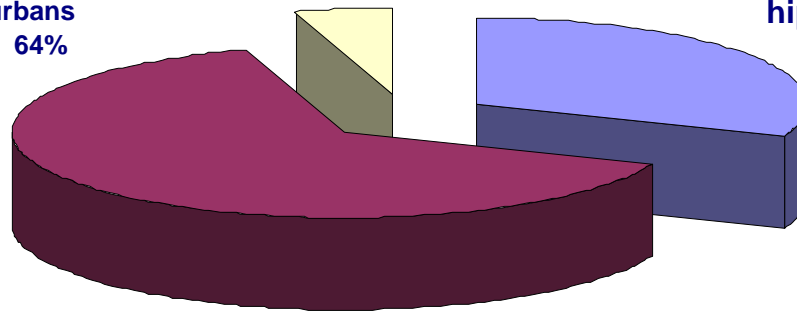
Desagregadament, només pot informar-se dels llançaments duts a terme directament pels jutjats. En aquest cas, la proporció dels derivats de procediments hipotecaris, arrendaticis i altres és del 31%, 64% i 5% respectivament, proporcions que raonablement poden ser extrapolades a les dutes a terme pels serveis comuns —en allò que l'estadística judicial no preveu aquest desglossament.

LLANÇAMENTS CATALUNYA	PROCED.	1r TRIMESTRE	2n TRIMESTRE	3r TRIMESTRE	4t TRIMESTRE	total	TOTAL ANUAL	EVOLUCIÓ EN %
2012		7172	7.501	4732	6.017		25.422	
2013	P. Llei hipot.	1337	1.173	687	1.229	4.426	16.008	-37,03%
	P. Llei Arr. Urb.	3249	3.048	1980	2.540	10.817		
	Altres	192	257	126	190	765		
2014	P. Llei hipot.	1321	1.322	916	1.302	4.861	15.606	-2,51%
	P. Llei Arr. Urb.	2722	2.850	1887	2.550	10.009		
	Altres	233	194	155	154	736		

**P. Llei
arrendaments
urbans
64%**

**Altres
5%**

**P. Llei
hipotecària
31%**



■ P. Llei hipotecària

■ P. Llei arr. urb.

■ Altres

4.7 EVOLUCIÓ DELS PROCEDIMENTS VERBALS ARRENDATICIS, POSSESSORIS I PRECARIS 2010-2014

Per tal de donar una visió més completa de la problemàtica dels desnonaments i llançaments, cal incloure les dades relatives a l'evolució dels procediments verbals arrendaticis, verbals per precari i verbals possessoris, origen de part dels llançaments executats. De les dades dels jutjats de primera instància i dels de primera instància i instrucció, en resulta que aquest tipus de procediments van augmentar el 2014 un 7,35% després d'un descens el 2013 del 12,85%.

CATALUNYA	TIPUS	1r TRIMESTRE	2n TRIMESTRE	3r TRIMESTRE	4t TRIMESTRE	TOTAL ANUAL
2010	ARRENDAT.	4.416	4.380	3.174	4.832	16.802
	POSSESSORI	47	38	37	63	185
	PRECARI	122	106	63	100	391
	TOTAL	4.585	4.524	3.274	4.995	17.378
2011	ARRENDAT.	4.361	3.992	3.189	4.712	16.254
	POSSESSORI	48	65	57	69	239
	PRECARI	147	165	158	178	648
	TOTAL	4.556	4.222	3.404	4.959	17.141
2012	ARRENDAT.	5.205	4.479	3.390	5.290	18.364
	POSSESSORI	109	62	62	69	302
	PRECARI	256	204	155	359	974
	TOTAL	5.570	4.745	3.607	5.718	19.640
2013	ARRENDAT.	4.338	3.951	2.826	4.589	15.704
	POSSESSORI	74	88	100	115	377
	PRECARI	294	267	167	308	1036
	TOTAL	4.706	4.306	3.093	5.012	17.117
2014	ARRENDAT.	4.275	4.258	3.236	4.570	16.339
	POSSESSORI	188	205	143	154	690
	PRECARI	314	265	363	404	1346
	TOTAL	4.777	4.728	3.742	5.128	18.375

EVOLUCIÓ EN %	TIPUS	CATALUNYA
2010/2011	ARRENDAT.	-3,26%
	POSSESSORI	29,19%
	PRECARI	65,73%
	TOTAL	-1,36%
2011/2012	ARRENDAT.	12,98%
	POSSESSORI	26,36%
	PRECARI	50,31%
	TOTAL	14,58%
2012/2013	ARRENDAT.	-14,48%
	POSSESSORI	24,83%
	PRECARI	6,37%
	TOTAL	-12,85%
2013/2014	ARRENDAT.	4,04%
	POSSESSORI	83,02%
	PRECARI	29,92%
	TOTAL	7,35%

5. VIOLÈNCIA DE GÈNERE I ADMINISTRACIÓ DE JUSTÍCIA

De la mateixa manera que amb la rúbrica dedicada a la crisi, la rellevància social, política i jurídica de la violència de gènere determina que en els darrers exercicis s'hagi considerat necessari singularitzar i ampliar la informació sobre aquesta rúbrica, autèntica xacra humana, social i jurídica de la nostra societat, utilitzant per fer-ho les dades incloses als informes de violència sobre la dona publicats pel Servei d'Estadística del Consell General del Poder Judicial.

Aquestes dades reflecteixen una contenció —que no pas descens pròpiament dit— de les denúncies presentades i un notori increment de les renúncies a l'acusació inicialment exercida en el procediment. I avançant-se a la dada concreta, cal remarcar la positiva dada viscuda el 2013 respecte del nombre de dones mortes, que va registrar un notori descens, tot i que qualsevol mort sigui inadmissible.

5.1 DENÚNCIES PRESENTADES DE VIOLÈNCIA SOBRE LA DONA (2013-2014)

VIOLÈNCIA SOBRE LA DONA	DENÚNCIES REBUDES			DENÚNCIES PER CADA 10.000 HABITANTS		DENÚNCIES PER CADA 10.000 DONES	
	2013	2014	%EVOLUCIÓ	2013	2014	2013	2014
CATALUNYA	17.149	17.342	1,13%	22,7	23,1	44,8	45,4
ESPANYA	124.894	126.742	1,48%	27,0	27,1	52,0	53,3

Dades agregades de les quals resulta la contenció indicada i que continuen mostrant una menor incidència relativa a Catalunya del fenomen enfront de les xifres de la resta de l'Estat —nombre de denúncies en relació amb la població absoluta i femenina.

5.2 RENÚNCIES A LA CONTINUACIÓ DEL PROCEDIMENT (2013-2014).

VIOLÈNCIA SOBRE LA DONA	RENÚNCIES AL PROCÉS			% RENÚNCIES AL PROCÉS RESPECTE DENÚNCIES	
	2013	2014	%EVOLUCIÓ	2013	2014
CATALUNYA	1.822	1.718	-5,71%	10,62%	9,91%
ESPANYA	15.300	15.721	2,75%	12,25%	12,40%

Dades des de les quals s'aprecia a Catalunya un lleuger augment del 2,75% quant a l'interès de dones violentades a no continuar el procediment contra el seu agressor, que es pot relacionar intuïtivament —a falta d'estudis sobre el particular— amb el compromís que per a les necessitats econòmiques de la família i de la dona mateix pot suposar l'eventual condemna de l'agressor i, més dogmàticament, amb l'Acord del Ple no jurisdiccional de la Sala Segona de 24 d'abril de 2013, que supedita la dispensa al testimoni de la seva obligació de declarar al fet que no estigui personat a la causa.

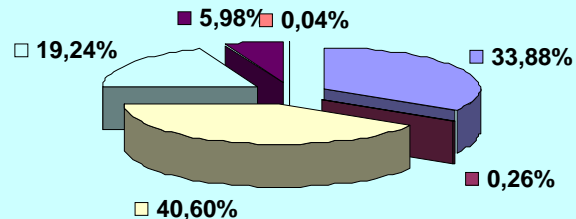
5.3 PROCEDIMENTS DE VIOLÈNCIA SOBRE LA DONA EN ELS ÒRGANS JUDICIALS DE CATALUNYA (2013-2014)

5.3.1.- Per tipus de procediments seguits (2013-2014)

ASSUMPTES PENALS PER TIPUS DE PROCÉS	2013	2014	%EVOLUCIÓ
DIL. URGENTS	9.480	8.886	-6,27%
SUMARIS	56	68	21,43%
DIL. PRÈVIES	9.095	10.648	17,08%
PROC. ABREUJATS	5.718	5.045	-11,77%
JUDICIS DE FALTES	1.552	1.567	0,97%
LLEI ORGÀNICA DEL JURAT	9	11	22,22%
TOTAL ASSUMPTES	25.910	26.225	1,22%

% PROCESSOS INGRESSATS EL 2014

- DIL. URGENTS
- DIL. PRÈVIES
- JUDICIS DE FALTES
- SUMARIS
- PROC. ABREUJATS
- LLEI ORGÀNICA DEL JURAT



Cal precisar —davant la discordança per al lector profà entre denúncies rebudes i procediments judicials— que una mateixa denúncia pot donar lloc a successius procediments —amb número diferent—, tots recollits estadísticament.

Si aprofundim en les dades, se'n pot inferir que l'entrada en el circuit judicial de Catalunya de les denúncies formulades pràcticament es fa a mitges entre diligències urgents i diligències prèvies, paritat inimaginable —i inabastable— en altres tipus de delictes que no siguin contra la seguretat en el trànsit. Aquesta prevalença en la tramitació d'aquests procediments com a diligències urgents és la que permet una certa celeritat a l'hora de resoldre'ls, que cal posar en relació amb les possibilitats processals que ofereix el dictat de les ordres de protecció.

5.3.2.- Per tipus de delictes (2013-2014)

PROCESSOS PER TIPUS DE DELICTE	CATALUNYA			ESPANYA		
	2013	2014	%EVOLUCIÓ	2013	2014	%EVOLUCIÓ
Homicidi	15	20	33,33%	93	89	-4,30%
Avortament	1	1	0,00%	6	2	-66,67%
Lesions al fetus	0	0	0,00%	1	0	-100,00%
Lesions i maltractaments de l'art. 153 del CP	13.089	12.260	-6,33%	82.379	82.419	0,05%
Lesions i maltractaments de l'art. 173 del CP	2.408	2.192	-8,97%	14.342	13.605	-5,14%
Lesions i maltractaments de l'art. 148 i seg. del CP	1.111	1.125	1,26%	4.324	5.250	21,42%
Contra la llibertat	1.509	1.566	3,78%	11.088	10.697	-3,53%
Contra la llibertat i indemnitat sexual	151	171	13,25%	864	899	4,05%
Contra la integritat moral	651	677	3,99%	3.094	3.104	0,32%
Contra drets i deures familiars	108	92	-14,81%	534	435	-18,54%
Trencaments de penes	295	322	9,15%	2.232	2.308	3,41%
Trencaments de mesures	376	379	0,80%	3.900	3.690	-5,38%
Altres	1.161	944	-18,69%	7.413	7.566	2,06%
Total	20.875	19.749	-5,39%	130.270	130.064	-0,16%

Dels quals resulta que, igual que en exercicis precedents, els delictes previstos en els art. 153 — lesions i maltractaments— i 173 —habitualitat— del Codi penal concentren prop del 70% de l'actuació policial i judicial. La mala notícia evident és l'increment el 2014 dels procediments seguits per homicidi.

5.3.3.- Judicis de faltes per violència sobre la dona (2013-2014)

JUDICIS DE FALTES PER TIPUS	CATALUNYA			ESPANYA		
	2013	2014	%EVOLUCIÓ	2013	2014	%EVOLUCIÓ
INJÚRIES	923	904	-2,06%	4.774	4.927	3,20%
VEEXACIÓ INJUSTA	361	309	-14,40%	4.660	5.240	12,45%
ALTRES	265	312	17,74%	1.352	1.237	-8,51%
Total	1.549	1.525	-1,55%	10.786	11.404	5,73%

En aquest punt cal recordar que l'especial configuració de les actituds violentes envers la dona, prevista en l'art. 153 del Codi penal, redueix considerablement el camp d'aplicació de les faltes penals.

5.3.4.- Procediments per mort (2013-2014)

PROCEDIMENTS AMB RESULTAT DE MORT	CATALUNYA		ESPANYA	
	2013	2014	2013	2014
Amb ordre de protecció adoptada	0	1	2	4
Sense ordre de protecció	3	14	55	55
Total	3	15	57	59

Tal como s'avançava, el 2014 ha registrat un notable augment del nombre de morts de dones relacionades amb la violència de gènere —de 3 el 2013 a 15 el 2014—, que contrasta amb la

contenció registrada a la resta de l'Estat. I una dada significativa i certament preocupant, 14 de les finades ho van ser sense disposar d'ordre de protecció.

5.4.- Assumptes ingressats, resolts i en tràmit a final d'any (2013-2014)

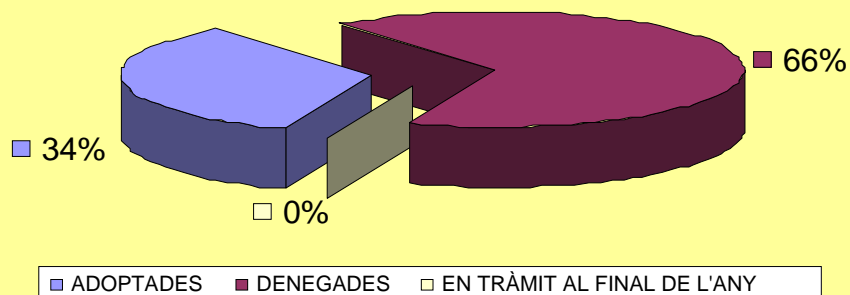
MOVIMENTS D'ASSUMPTES PENALS	INGRESSATS			RESOLTS			EN TRÀMIT A FINAL DE L'ANY		
	2013	2014	%EVOLUCIÓ	2013	2014	%EVOLUCIÓ	2013	2014	%EVOLUCIÓ
CATALUNYA	25.910	26.225	1,22%	26.945	26.290	-2,43%	3.735	3.875	3,75%
ESPANYA	173.741	173.887	0,08%	176.302	174.503	-1,02%	30.708	29.841	-2,82%

Malgrat les xifres absolutes negatives, el 2014 es van resoldre més assumptes de violència sobre la dona que no pas en van ingressar, la qual cosa va permetre un cert descens dels assumptes pendents al final de l'exercici.

5.5.- Ordres de protecció (2013-2014)

ORDRES DE PROTECCIÓ	CATALUNYA			ESPANYA		
	2013	2014	%EVOLUCIÓ	2013	2014	%EVOLUCIÓ
INCOADES	5.403	5.342	-1,13%	32.831	33.167	1,02%
ADOPTADES	1.980	1.812	-8,48%	19.349	18.775	-2,97%
DENEGADES	3.423	3.530	3,13%	13.482	14.391	6,74%
EN TRÀMIT AL FINAL DE L'ANY	0	0	0,00%	0	1	100,00%

ORDRES DE PROTECCIÓ 2014



Com resulta de les dades exposades, el nombre d'ordres de protecció sol·licitades va patir un lleuger descens a Catalunya —de l'1.13%. Quant al sentit de les resolucions, s'aprecia un important descens de les concessions —8.48%— i, per l'efecte de suma zero, un lleuger increment de les denegades. Amb ple respecte a la independència judicial i amb la garantia que suposa la motivació de cada resolució concreta —i, si s'escau, de les denegacions— sembla observar-se un major rigor en l'adopció de les ordres, eventualment producte de les implicacions economicolaborals d'adoptar-les en un context de profunda crisi com l'actual.

5.6.- Mesures cautelars de naturalesa penal en violència de gènere (2013-2014)

MESURES CAUTELARS DE NATURAESA PENAL		CATALUNYA			ESPANYA		
		2013	2014	%EVOLUCIÓ	2013	2014	%EVOLUCIÓ
Privativa de llibertat	Amb ord. prot.	32	32	0,00%	792	795	0,38%
	Resta	29	5	-82,76%	758	568	-25,07%
Sortida del domicili	Amb ord. prot.	125	97	-22,40%	2.955	2.468	-16,48%
	Resta	4	13	225,00%	1.012	1.021	0,89%
Allunyament	Amb ord. prot.	1.715	1.649	-3,85%	16.733	16.918	1,11%
	Resta	156	150	-3,85%	5.367	5.182	-3,45%
Prohibició de comunicació	Amb ord. prot.	1.593	1.675	5,15%	16.294	16.798	3,09%
	Resta	138	163	18,12%	5.229	4.930	-5,72%
Prohibició tornar lloc delictiu	Amb ord. prot.	81	103	27,16%	2.314	2.217	-4,19%
	Resta	13	5	-61,54%	1.179	1.229	4,24%
Suspensió tinença, ús d'armes	Amb ord. prot.	80	181	126,25%	3.281	3.559	8,47%
	Resta	14	30	114,29%	1.103	926	-16,05%
Penal. Altres	Amb ord. prot.	80	72	-10,00%	1.555	1.591	2,32%
	Resta	16	0	-100,00%	1.025	849	-17,17%
Total naturalesa penal	Amb ord. prot.	3.706	3.809	2,78%	43.924	44.346	0,96%
	Resta	370	366	-1,08%	15.673	14.705	-6,18%

El sentit evidentment procedimental del terme ordre de protecció es desglossa materialment en certes mesures cautelars, cadascuna amb un contingut concret, que es consideren adequades per a la protecció acordada i del repartiment de les quals il·lustren les dades exposades, de les quals

resulta la prevalença de l'allunyament i de la prohibició de comunicació com les més adoptades per les autoritats judicials.

5.7.- Relacions entre denunciat i víctima i nacionalitat i sexe dels condemnats (2014)

RELACIÓ ENTRE VÍCTIMA I DENUNCIAT	CÒNJUGE	EXCÒNJUGE	RELACIÓ AFECTIVA	EXRELACIÓ AFECTIVA
CATALUNYA	25,81%	14,81%	28,98%	30,40%
ESPANYA	25,34%	12,30%	29,66%	32,70%

NACIONALITAT SENTENCIATS (HOMES)	CONDEMNATS		ABSOLTS		TOTAL HOMES
	Espanyol	Estranger	Espanyol	Estranger	
CATALUNYA	849	410	604	168	2.031
ESPANYA	10.557	3.645	3.944	738	18.884

NACIONALITAT SENTENCIATS (DONES)	CONDEMNADES		ABSOLTES		TOTAL DONES
	Espanyola	Estrangera	Espanyola	Estrangera	
CATALUNYA	4	1	10	2	17
ESPANYA	88	23	86	12	209

Amb més interès criminològic que orgànicoprocessal, s'inclouen finalment certes dades relatives a la relació entre la víctima i el denunciat i a l'estrangeria i sexe dels condemnats i de les condemnades,

que informen de la prevalença de les relacions afectives (no matrimonials) en curs o finides com la principal relació entre els subjectes del delictes, de la prevalença del sexe masculí entre els acusats i condemnats i de la incidència proporcional de l'element estrangera atès el diferencial entre el percentatge d'estrangers condemnats i la participació d'aquests en el conjunt poblacional, tant a Catalunya como a la resta de l'Estat.

6. INFLUÈNCIA DE LES TAXES JUDICIALS

Com se sap, el Ministeri de Justícia va establir mitjançant la Llei 10/2012, de 20 de novembre, unes noves taxes per a l'exercici del servei públic de la justícia, posteriorment modificades en alguns supòsits pel RD 2/2013, de 22 de febrer. No cal dir que aquestes taxes suposen un important augment de les ja existents, tant estatals com autonòmiques.

Aquest establiment va comportar importants modificacions en l'entrada d'assumpes de la comparativa entre els exercicis 2012 i 2013 ja reflectides en anteriors memòries. Pel que fa a la seva incidència el 2014, de les dades resulta:

DADES DELS JUTJATS DE 1A INSTÀNCIA I PRIMERA INSTÀNCIA I INSTRUCCIÓ				
ASSUMPES CIVILS				
PROCESSOS CONTENCIOSOS DE LA LEC VIGENT (SENSE INCLOURE DRET DE FAMÍLIA)	Ingressats 2013	Ingressats 2014	% variació	
ORDINARIS DE PROP. HORIZONTAL	477	420	-11,95%	
RESTA D'ORDINARIS	19795	20466	3,39%	
VERBALS ARRENDATICIS	15704	16339	4,04%	
VERBALS PRECARIS	1036	1346	29,92%	
VERBALS POSSESSORIS	377	690	83,02%	
VERBALS DE PROPIETAT HORIZONTAL	960	803	-16,35%	
ALTRES VERBALS	33550	34062	1,53%	
CANVIARIS (4)	2541	1609	-36,68%	
MONITORIS (5)	EUROPEUS	205	175	-14,63%
	RESTANTS	86988	102806	18,18%
TOTAL	161633	178716	10,57%	

En l'àmbit civil es produeix una evident remuntada en l'entrada —superior al 10%— d'assumpes gravats amb taxes.

EXECUCIONS HIPOTECÀRIES	Ingressades	Ingressades	% variació
	2013	2014	
	18341	17035	-7,12%

Per contra, en l'àmbit de les execucions hipotecàries s'ha produït un evident descens del 7,12%.

RECURSOS D'APEL·LACIÓ ELEVATS	2013	2014	% variació
	CONTRA SENTÈNCIES	7036	6934
CONTRA INTERLOCUTÒRIES	2695	3852	42,93%
TOTAL	9731	10786	10,84%

Pel que fa a la segona instància, es manté gairebé invariable quant a sentències —1,45%—, mentre que els recursos contra interlocutòries augmenten un 43%.

SECCIONS CIVILS AUDIÈNCIA

RECURSOS DE CASSACIÓ ELEVATS	2013	2014	% variació
CONTRA SENTÈNCIES	441	506	14,74%
CONTRA INTERLOCUTÒRIES	3	0	-100,00%
TOTAL	444	506	13,96%

Pel que fa a la cassació, els recursos contra sentències augmenten un 14,74%.

Quant a l'ordre contenciós administratiu:

JUTJATS CONTENCIOSOS ADMINISTRATIUS

MOVIMENT DE RECURSOS PER TIPUS DE PROCESSOS	Ingressades 2013	Ingressades 2014	% variació
Procediment ordinari	2946	2652	-9,98%
Procediment abreujat	8878	9705	9,32%
TOTAL	11824	12357	4,51%

Las xifres indiquen un lleuger augment de l'entrada —4,51%— resultat d'un descens significatiu en els procediments ordinaris (gairebé un 10%) i un correlatiu augment en els abreujats —9,32%.

SALA CONTENCIOSA ADMINISTRATIVA DEL TSJ

RECURSOS DE CASSACIÓ	Elevats el 2013	Elevats el 2014	% variació
Unificació de doctrina	22	23	4,55%
Interès de llei	0	1	100,00%
Resta	230	266	15,65%
TOTAL	252	290	15,08%

I d'un increment significatiu dels recursos de cassació interposats, superior al 15%.

Pel que fa a l'ordre social:

JUTJATS SOCIALS

RECURSOS DE SUPLICACIÓ	Interposats el 2013	Interposats el 2014	% variació
	Contra sentències	8272	9193
Contra interlocutòries	92	76	-17,39%
TOTAL	8364	9269	10,82%

Les dades revelen un cert increment de les suplicacions contra sentències d'instància —superior al 12%.

SALA SOCIAL TSJ

RECURSOS DE CASSACIÓ	Elevats el 2013	Elevats el 2014	% variació
	Unificació de doctrina	614	669
Restants (cassació ordinària)	14	30	114,29%
TOTAL	628	699	11,31%

Les conclusions són evidents, segons el nostre parer:

- La notòria reducció en l'entrada d'assumpes en els àmbits jurisdiccionals gravats per les taxes apreciada el 2013 s'ha aturat el 2014, i ha repuntat en alguns àmbits, però sense arribar als nivells anteriors a l'entrada en vigor de les taxes.
- Aquesta reducció no ha arribat, ni se sosté, per un canvi de cultura jurídica que porti a la investigació d'altres àmbits de solució de contenciosos —negociació, mediació, arbitratge...—, sinó per la via d'encarir els costos del servei públic fins a desincentivar-ne la judicialització.
- Continua existint, en tot cas, segons el nostre parer, un compromís greu del dret a la tutela judicial efectiva.

7. ACTIVITAT INSTITUCIONAL DEL TRIBUNAL SUPERIOR DE JUSTÍCIA DE CATALUNYA

7.1. SALA DE GOVERN

7.1.1.- Actuació ordinària

Al llarg de 2014 la Sala de Govern del Tribunal Superior de Justícia de Catalunya s'ha constituït en 35 ocasions en comissió —pràcticament tots els dimarts hàbils de l'any— i en tres ocasions en ple.



Foto: detall de les vidrieres del Saló de Passos Perduts

La Comissió de la Sala de Govern va quedar formada, per acord de 17 de desembre de 2013, pels membres següents de la Sala:

Excm. Sr. Miguel Ángel Gimeno Jubero, president d'aquest Tribunal

II·Im. Sr. Pablo Llarena Conde, president de l'Audiència Provincial de Barcelona

II·Im. Sr. Fernando Lacaba Sánchez, president de l'Audiència Provincial de Girona

II·Im. Sr. Javier Hernández García, president de l'Audiència Provincial de Tarragona

II·Ima. Sra. Mercedes Caso Señal, jutgessa degana de Barcelona

II·Im. Sr. Jesús Barrientos Pacho, president de la Secció 8a de l'Audiència Provincial de Barcelona

II·Im. Sr. Luís Rodríguez Vega, magistrat jutge del Jutjat Mercantil núm. 4 de Barcelona

II·Im. Sr. Antonio Recio Córdoba, magistrat de la Secció Primera de l'Audiència Provincial de Barcelona

En data 26 de novembre de 2014 es van realitzar eleccions a la Sala de Govern, de resultes de les quals van ser proclamats, com a titulars:

II·Ima. Sra. María Antonia Coscollola Feixa, magistrada del Jutjat Penal 25 de Barcelona, en comissió de servei en el Jutjat de VIDO núm. 4 de Barcelona.

II·Im. Sr. Luís Rodríguez Vega, magistrat jutge del Jutjat Mercantil núm. 4 de Barcelona

II·Imo. Sr. Antonio Recio Córdoba, magistrat de la Secció 1a de l'Audiència Provincial de Barcelona

II·Im. Sr. Felipe Soler Ferrer, magistrat jutge de la Sala Social del Tribunal Superior de Justícia de Catalunya

II·Im. Sr. Roberto García Cenicerós, magistrat jutge del Jutjat de Primera Instància 30 de Barcelona

II·Im. Sr. Javier Marca Matute, magistrat jutge de l'Audiència Provincial de Girona

II·Im. Sr. Joaquín Elías Gadea Francés, jutge del Jutjat d'Instrucció núm. 1 de Tarragona

I, com a suplents,

II·Im. Sr. Luis Garrido Espá, magistrat jutge de l'Audiència Provincial de Barcelona

II·Im. Sr. Gonzalo Ferrer Amigó, magistrat de l'Audiència Provincial de Girona

II·Ima. Sra. Sara Maria Posse Vidal, magistrada jutgessa de la Sala Social del Tribunal Superior de Justícia de Catalunya

II·Ima. Sra. Zita Hernández Larrañaga, magistrada jutgessa del Jutjat d'Instrucció núm. 1 de l'Hospitalet de Llobregat

II·Ima. Sra. Marta Sánchez-Ocaña Fernández, magistrada jutgessa del Jutjat de Primera Instància núm. 2 de l'Hospitalet de Llobregat

II·Im. Sr. Alfonso Merino Rebollo, magistrat jutge del Jutjat Penal núm. 2 de Manresa

II·Im. Sr. Pablo Huerta Climent, jutge del Jutjat Penal núm. 1 de Figueres

La Comissió de la Sala de Govern va quedar formada, per acord de 4 de desembre, pels següents membres de la Sala:

Excm. Sr. Miguel Ángel Gimeno Jubero, president d'aquest Tribunal

II·Im. Sr. Pablo Llarena Conde, president de l'Audiència Provincial de Barcelona

II·Im. Sr. Fernando Lacaba Sánchez, president de l'Audiència Provincial de Girona

II·Im. Sr. Javier Hernández García, president de l'Audiència Provincial de Tarragona

II-Ima. Sra. Mercedes Caso Señal, jutgessa degana de Barcelona

II-Im. Sr. Luís Rodríguez Vega, magistrat jutge del Jutjat Mercantil núm. 4 de Barcelona

II-Ima. Sra. María Antonia Coscollola Feixa, magistrada del Jutjat Penal 25 de Barcelona, en comissió de servei en el Jutjat de VIDO núm. 4 de Barcelona

II-Im. Sr. Joaquín Elías Gadea Francés, jutge del Jutjat d'Instrucció núm. 1 de Tarragona

Aquest últim en formarà part fins que promocioni a la categoria de magistrat, moment en què serà substituït per l'II-Im. Sr. Antonio Recio Córdova

Al llarg de 2014, la Sala ha adoptat un total de 881 acords i ha resolt 23 recursos d'alçada, ha elevat al Consell General del Poder Judicial 1 proposta d'inidoneïtat de jutges substituïts, 3 expedients disciplinaris, 4 propostes de jubilació per incapacitat per a l'exercici de la funció judicial i 4 propostes de jubilació voluntària.

Cal destacar que, malgrat que el nombre d'acords adoptats és molt elevat, l'activitat de la Sala de Govern encara encara ha estat superior, ja que es comptabilitzen amb un sol número els acords relatius a les adscripcions setmanals dels jutges substituïts i les substitucions voluntàries entre jutges titulars, la valoració dels informes que mensualment trameten a la Sala de Govern per al control de la seva activitat, així com els nomenaments i les incidències dels 900 jutges de pau de Catalunya.

Com s'indicava en la memòria anterior, i seguint el criteri de màxima transparència, tots els acords adoptats per la Sala de Govern, tret dels que tenen transcendència disciplinària, es comuniquen a tots els jutges, magistrats i secretaris judicials del territori.

Igualment, es comunica amb antelació a secretaris, jutges i magistrats el guió o l'ordre del dia de la comissió amb el nom del ponent. Les comunicacions s'han realitzat per correu electrònic, tenint en compte les sol·licituds realitzades a aquest efecte, sens perjudici que es publiqui a l'àrea restringida de la web.

La dedicació necessària a la Sala de Govern ha requerit als jutges i magistrats que la integren un sobreesforç personal no compensat econòmicament ni tampoc en alliberament d'assumptes jurisdiccionals, que ha de ser reconegut i agraït.

La Comissió s'ha desplaçat a les seus de les audiències provincials, concretament el dia 25 de febrer a l'Audiència Provincial de Tarragona, el dia 13 de maig a l'Audiència Provincial de Girona i el

PODER JUDICIAL ESPAÑA | La Justicia a tu servicio

Acceso a la extranet

Usuario: Contraseña:

Jueces y Magistrados

Español

Poder Judicial | Servicios | Temas | Canal Judicial

Consejo General del Poder Judicial | Tribunal Supremo | Audiencia Nacional | Tribunales Superiores de Justicia

Estás en: Poder Judicial > Tribunales Superiores de Justicia > TSJ Cataluña

Sobre TSJ Cataluña

Información Institucional
Qué es el TSJ Cataluña, Historia del TSJ Cataluña, Composición, Cómo funciona el TSJ Cataluña

Órganos judiciales
Órganos judiciales en Cataluña, Directorio de órganos judiciales, Calendario de Juzgados de Guardia

Jurisprudencia
Actualidad Jurisprudencial, Jurisprudencia del TSJ

Actividad del TSJ Cataluña

Noticias Judiciales TSJ Cataluña | [Página web del TSJ de Catalunya](#)

dia 14 d'octubre a l'Audiència Provincial de Lleida, on va mantenir reunions amb els diversos col·lectius professionals del món jurídic en aquests territoris.



Foto: nou Palau de Justícia de Girona

Aquestes reunions amb magistrats, jutges, secretaris judicials, metges forenses, advocats, procuradors, graduats socials i juntes de personal d'aquests territoris han permès conèixer més directament la problemàtica que afecta l'Administració de justícia i han donat lloc a sessions posteriors monotemàtiques de la Sala de Govern dedicades a cadascuna d'aquestes províncies.

Com l'any anterior, el president del Tribunal Superior de Justícia i la Sala de Govern van organitzar una jornada de trobada adreçada a jutges i magistrats degans de Catalunya; la IX Jornada Jutges Degans - Sala de Govern es va celebrar a la Ciutat de la Justícia de Barcelona el dia 12 de desembre de 2014.

Des d'un punt de vista estrictament institucional, en data 21 de maig de 2014 i davant de la Sala de



Foto: entrada principal de la Ciutat de la Justícia de Barcelona

Govern, van jurar o prometre el càrrec els nous jutges de primera instància i instrucció de la **64a** promoció, destinats a Catalunya procedents de l'Escola Judicial.



Foto: acte de jurament de la promoció de jutges

Els dies 16 de maig i 19 de desembre va tenir lloc el jurament de la 39a i la 40a promoció de secretaris judicials davant de la II-Ima. Sra. Secretària de Govern i de la presidència d'aquest Tribunal Superior de Justícia.

Com ja és sabut, la Sala de Govern participa en diverses comissions de cooperació, coordinació o estudi amb altres administracions i en diversos àmbits relacionats amb l'activitat jurisdiccional. En aquest àmbit d'actuació, la Sala de Govern va renovar i designar els membres que han de formar

part de les comissions i subcomissions mixtes que han estat funcionant durant l'any 2014. Aquestes comissions i subcomissions han quedat, pel que fa al personal judicial, de la manera següent:

Comissió Mixta Sala de Govern - Departament de Justícia:

- Il·Im. Sr. Fernando Lacaba Sánchez
- Il·Ima. Sra. Mercedes Caso Señal
- Il·Im. Sr. Luís Rodríguez Vega
- Il·Ima. Sra. M. Antonia Coscollola Feixa
- Il·ltre. Sr. Joaquín Elías Gadea Francés

Comissió Mixta Sala de Govern - Col·legi de Procuradors:

- Il·Ima. Sra. Mercedes Caso Señal
- Il·Im. Sr. Roberto García Ceniceros
- Il·Ima. Sra. M. Antonia Amigo de Palau (secretària de Govern)

Comissió Mixta Sala de Govern - Col·legi d'Advocats:

- Il·Ima. Sra. Mercedes Caso Señal
- Il·Im. Sr. Felipe Soler Ferrer
- Il·Im. Sr. Antonio Recio Córdova
- Il·Ima. Sra. M. Antonia Amigo de Palau (secretària de Govern)
- Il·Im. Sr. Javier Hernández García (substitut)

Comissió Mixta TSJC / associacions de jutges / Departament de Justícia (prevenció de riscos laborals)

- Excm. Sr. Miguel Ángel Gimeno Jubero
- Il·Im. Sr. Felipe Soler Ferrer
- Il·Ima. Sra. M. Antonia Amigo de Palau (secretària de Govern)

Comissió de Formació

- Jurisdicció civil: Il·lm. Sr. Antonio Recio Córdova
- Jurisdicció penal: Il·lm. Sr. Javier Hernández García
- Jurisdicció social: Il·lm. Sr. José de Quintana Pellicer
- Jurisdicció contenciosa administrativa: Il·lm. Sr. Emilio Berlanga Ribelles

Subcomissions mixtes Sala de Govern - Departament

Informàtica:

- Il·lma. Sra. Mercedes Caso Señal
- Il·lm. Sr. Luis Rodríguez Vega
- Il·lm. Sr. Roberto García Cenicerros
- Il·lma. Sra. M. Antonia Amigo de Palau (secretària de Govern)

Obres i infraestructures:

- Il·lm. Sr. Fernando Lacaba Sánchez
- Il·lm. Sr. Francisco Segura Sancho
- Il·lm. Sr. Felipe Soler Ferrer

Nova oficina judicial:

- Il·lma. Sra. Mercedes Caso Señal
- Il·lm. Sr. Roberto García Cenicerros
- Il·lma. Sra. M. Antonia Amigo de Palau (secretària de Govern)

7.1.2. Actuacions institucionals

Pel que fa a les relacions amb altres institucions, cal considerar:

- **PARLAMENT DE CATALUNYA**



Fotografia. Parlament de Catalunya

El president del Tribunal Superior de Justícia de Catalunya va comparèixer davant de la Comissió de Justícia del Parlament de Catalunya el dia 4 de desembre de 2014 pe presentar la memòria de 2013 i es va sotmetre a les qüestions que li van plantejar els representants dels grups polítics.

- **DEPARTAMENT DE JUSTÍCIA DE LA GENERALITAT DE CATALUNYA**

Les relacions de la Sala de Govern amb el Departament de Justícia de la Generalitat de Catalunya s'han mantingut obertes, i en el marc d'una desitjada col·laboració institucional, sens perjudici de les diferències de criteri que s'hagin pogut produir.

Dins d'aquestes relacions, menció específica per a l'actuació de la Comissió Mixta Sala de Govern - Departament de Justícia de la Generalitat, creada a l'empara de l'article 17 del Reglament 4/1995, de 7 de juny, d'òrgans de govern dels tribunals, amb competències en matèries d'instal·lacions i

edificis, informàtica i mitjans personals, que ha continuat reunint-se, durant l'any 2014, sota la presidència alterna de l'Excm. President del Tribunal Superior de Justícia i de l'Hble. Conseller de Justícia.

I en el mateix àmbit i pel que fa a l'Observatori de la Justícia de Catalunya, la feina que s'hi ha desenvolupat mereix una consideració especial. El Consell de Justícia de Catalunya es va constituir pel Decret 119/2002, de 16 de abril, com a fòrum d'anàlisi, reflexió, debat i participació entre els operadors i les institucions implicades de l'Administració de justícia a Catalunya, i el 2007 es va transformar en l'Observatori Català de la Justícia. En l'àmbit de la Comissió Permanent, com a derivació dels temes treballats i de les decisions adoptades en etapes anteriors, s'han tractat com a temes principals:

- Els ciutadans i la justícia
- El personal al servei de l'Administració de justícia
- La mediació, l'arbitratge i altres fórmules per a la resolució de conflictes

• **CENTRE D'ESTUDIS JURÍDICS I FORMACIÓ ESPECIALITZADA**

Específicament i pel que fa al Centre d'Estudis Jurídics del Departament, s'han seguit impartint els cursos de formació continuada per a jutges i magistrats en l'àmbit del Conveni que, en el moment oportú, es va subscriure amb el Consell General del Poder Judicial, àmbit que es continua estenen a cursos per a fiscals, secretaris, jutges substituïts, metges forenses i personal al servei de l'Administració de justícia.

- **SÍNDIC DE GREUGES**

En la relació amb l'Honorable Síndic de Greuges i en el marc de màxima col·laboració amb aquesta institució s'ha continuat donant una resposta puntual a les informacions que ha requerit, com intermediari dels ciutadans, sobre eventuais disfuncions de l'Administració de justícia. Cal destacar que la preocupació del Síndic de Greuges respecte del bon funcionament de l'Administració de justícia ha motivat, en relació amb activitats no pròpiament jurisdiccionals, l'obertura de diverses actuacions d'ofici que han acabat en acords de la Sala de Govern. Especialment intensa ha estat la col·laboració amb l'Honorable Síndic quant a les funcions de control judicial del Centre d'Internament d'Estrangers de Barcelona.

- **FISCALIA**

El Tribunal Superior ha mantingut durant l'any 2014 unes relacions institucionals cordials amb la Fiscalia i amb qui ocupa el càrrec de fiscal superior de Catalunya, l'Excm. Sr. José María Romero de Tejada Gómez, i ha prestat la col·laboració necessària per solucionar les qüestions que hagin pogut sorgir entre les dues institucions.

- **COL-LEGIS PROFESSIONALS**

Com en els anys anteriors, s'han mantingut les relacions institucionals necessàries entre el Tribunal Superior de Justícia de Catalunya i la Sala de Govern, d'una banda, i els col·legis d'advocats i de procuradors i els seus respectius consells de col·legis.

El Col·legi de Procuradors va celebrar la festivitat del seu sant patró, Sant Iu, a la seu del Palau de Justícia de Barcelona, on es va dur a terme el jurament dels seus col·legiats i la imposició de togues.

De la mateixa manera, l'Il·lustre Col·legi d'Advocats de Barcelona va celebrar la festivitat de Sant Raimon de Penyafort, en una sessió solemne, i es va convidar els membres de la Sala de Govern i el seu president.

Igualment, s'han mantingut reunions amb els col·legis d'advocats, procuradors i graduats socials en les visites anuals realitzades a les ciutats de Girona, Tarragona i Lleida.

Per al desenvolupament de les seves funcions, la Comissió Mixta Sala de Govern - Consell dels Col·legis d'Advocats/Procuradors de Catalunya va celebrar diverses sessions durant el 2014.

7.1.3.- ACTUACIONS EN L'ÀMBIT DE LA NORMALITZACIÓ LINGÜÍSTICA 2014

La Sala de Govern ha continuat la seva decidida aposta per la normalització lingüística mitjançant l'aplicació dels diversos instruments implementats. Se'n poden destacar les dades següents:

A) Formació de llengua catalana i llenguatge jurídic per al personal de l'Administració de justícia

Total de persones inscrites als cursos de català (totes les categories)

Demarcacions	Ab	Ae	B	C	J	TOTAL
BCN Ciutat i Comarques	14	31	85	185	323	638
Girona	-	14	7	43	101	165
Lleida	-	2	6	8	32	48
Tarragona	3	5	12	32	60	112
Terres de l'Ebre	-	2	-	3	17	22
TOTAL	17	54	110	271	533	985

B) Idioma dels documents judicials

L'evolució en el temps del nombre de sentències elaborades en castellà i en català i el pes de les redactades en català sobre el total de sentències queda reflexada en la taula següent.

En valors absoluts

Demarcacions	Tràmits			Sentències		
	<i>Català</i>	<i>Castellà</i>	<i>Total</i>	<i>Català</i>	<i>Castellà</i>	<i>Total</i>
Total Barcelona Ciutat	472.557	6.091.361	6.563.918	9.837	103.725	113.562
Total Barcelona Comarques	655.915	5.452.530	6.108.445	9.486	67.013	76.499
Total Girona	755.712	981.121	1.736.833	7.649	14.094	21.743
Total Lleida	186.389	691.727	878.116	2.882	8.645	11.527
Total Tarragona	49.403	1.601.053	1.650.456	411	20.333	20.744
Total Terres de l'Ebre	9.847	352.356	362.203	89	3.985	4.074
Total	2.129.823	15.170.148	17.299.971	30.354	217.795	248.149

En percentatge

Demarcacions	Tràmits		Sentències	
	Català	Castellà	Català	Castellà
Barcelona Ciutat	7,2%	92,8%	8,7%	91,3%
Barcelona Comarques	10,7%	89,3%	12,4%	87,8%
Girona	43,5%	56,5%	35,2%	64,8%
Lleida	21,2%	78,8%	25,0%	75,0%
Tarragona	3,0%	97,0%	2,0%	98,0%
Terres de l'Ebre	2,7%	97,3%	2,2%	97,8%
Total	12,3%	87,7%	12,2%	87,8%

C) Assessorament i traduccions

El Servei Lingüístic de l'Àmbit Judicial va atendre, l'any 2014, un total de **3.382** sol·licituds de traducció i **985** de correcció. La distribució per demarcacions d'aquestes sol·licituds és la següent:

Distribució territorial de les sol·licituds de traduccions i correccions

	Traduccions	Correccions	Total
Barcelona Ciutat	541	444	985
Barcelona Comarques	355	177	532
Girona	835	278	1113
Tarragona	1137	35	1172
Lleida	148	37	185
Terres de l'Ebre	366	14	380
Total	3.382	985	4.367

Traduccions dels documents de e-justicia.cat	
Actualitzacions de documents	157
Actualitzacions de blocs	250

Interpretacions en llenguatge de signes	
Interpretacions en llenguatge de signes català realitzades en els jutjats de Catalunya el 2013	213

D) LexCat - Portal Jurídic

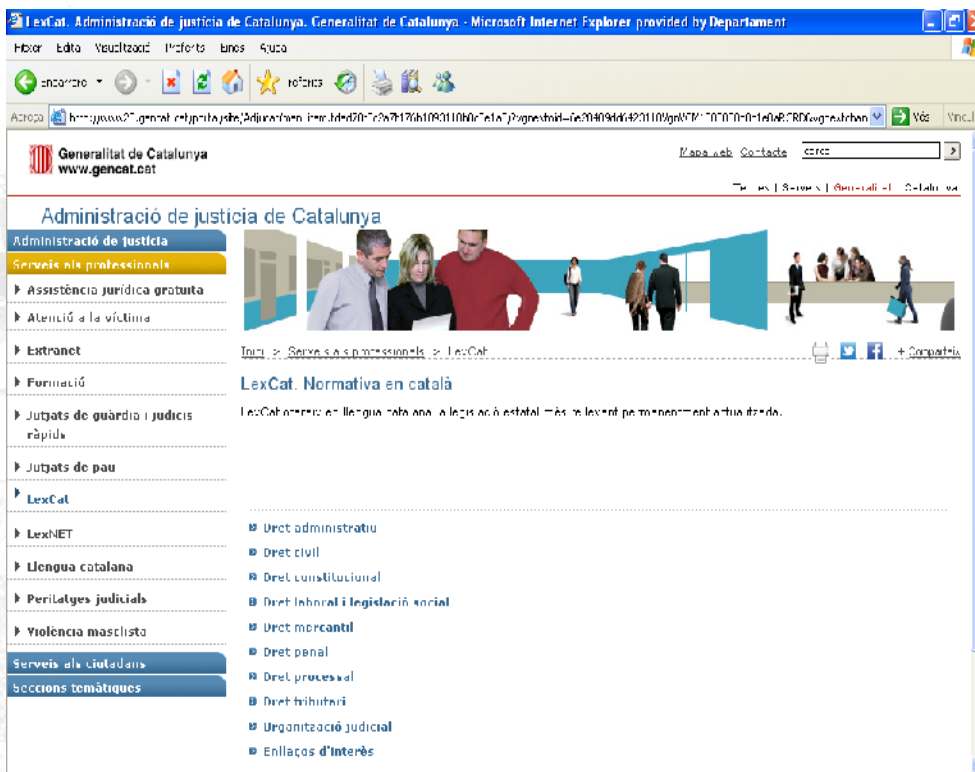
LexCat ofereix en llengua catalana la legislació estatal més rellevant aplicable a Catalunya, mitjançant la web de l'Administració de justícia. La normativa publicada és íntegrament en català. Els textos s'actualitzen cada dia i s'hi afegeixen notes amb les indicacions sobre les lleis de reforma. Les normes publicades són traduccions fetes pels serveis lingüístics de l'àmbit judicial del Departament

de Justícia o, en el cas de les lleis a partir de 1998, provenen del suplement en llengua catalana del *Butlletí Oficial de l'Estat*, editat a partir d'aquest any.

- LexCat ofereix actualment 171 normes publicades: 50 en format pdf i 121 en format html.

- El Portal permet acumular versions de vigència, de forma que les successives reformes de les lleis es van acumulant i l'usuari les pot consultar.

- El Portal és el cercador de referència, amb la qual cosa els textos de LexCat assoleixen una difusió molt superior als que estan allotjats a la web del Departament de Justícia. El portal ha obtingut un total de 122.584 visites.



7.1.4. ACTES DEL 25è ANIVERSARI DE LA CONSTITUCIÓ DEL TRIBUNAL SUPERIOR DE JUSTÍCIA DE CATALUNYA

El maig de 2014 es va commemorar, amb la solemnitat institucional que es mereix, el 25è aniversari de la constitució del TSJC.

Es van organitzar diversos esdeveniments i activitats amb la finalitat de donar a conèixer l'efemèride, reflexionar jurídicament sobre la història del Tribunal i acostar la institució a la ciutadania.

Els actes de commemoració van ser possibles gràcies a la col·laboració de diverses institucions públiques catalanes, com el Museu d'Història de Catalunya, l'Arxiu Central del TSJC de la Direcció General de Modernització de l'Administració de Justícia i la Gerència Territorial de Barcelona Ciutat del Departament de Justícia de la Generalitat de Catalunya, o l'Il·lustre Col·legi d'Advocats de Barcelona.



L'inici dels actes commemoratius va ser el 23 de maig amb la celebració d'un acte solemne en el Saló dels Passos Perduts del Palau de Justícia, en el qual vam comptar amb l'assistència de nombroses personalitats del món institucional català, com la presidenta del Parlament, la delegada del Govern i el conseller de Justícia, i en què es va concedir la Gran Creu de Sant Raimon de Penyafort a:

Excm. Sr. **Félix V. AZÓN VILAS**, exvocal del CGPJ
Excm. Sr. **Ramon CAMP BATALLA**, exvocal del CGPJ
Excm. Sr. **Miguel J COLLADO NUÑO**, exvocal del CGPJ
Excm. Sr. **Carles CRUZ MORATONES**, exvocal del CGPJ



Es van concedir, igualment, la Creu Distingida de 1a classe de l'Orde de Sant Raimon de Penyafort a la Il·lma. **Sra. M. Antònia AMIGO DE PALAU**, secretària de Govern del TSJC i la Creu Distingida de 2a classe de l'Orde de Sant Raimon de Penyafort al Sr. **Jordi MEDALLO MUÑIZ**, director de l'Institut de Medicina Legal de Catalunya.

En el transcurs de l'acte es va inaugurar l'exposició documental sobre els 25 anys d'història del TSJC, instal·lada a l'escala principal i galeria gòtica del Palau i que va estar oberta al públic fins al 10 de juny de

2014. Durant aquestes setmanes el Palau de Justícia va celebrar portes obertes amb visites diàries guiades a les dependències nobles del Palau i a l'exposició. L'afluència de públic, que va sobrepassar les 700 persones, va ser molt satisfactòria.

El dia 28 de maig es va celebrar un acte acadèmic que va acollir una àmplia representació d'operadors jurídics i jutges/esses i magistrats/ades al voltant de la història i jurisprudència del TSJC. L'acte va comptar amb les ponències següents:

- “*El TSJC i la “creació judicial” del dret civil català en la història*”, a càrrec de **Delfí Guàrdia i Canela**, president de l'Acadèmia de Jurisprudència i Legislació de Catalunya,
- “*El dret civil català després de la Constitució de 1978 i els estatuts de 1979 i 2006. Cap a un Codi civil per al segle XXI*”, a càrrec de **Joan Ollé i Favaró**, director de la Comissió de Codificació de Catalunya i degà del Col·legi de Notaris de Catalunya, i
- “*La doctrina actual del Tribunal Superior: el seu impacte en la realitat social*”, a càrrec de **M. Eugènia Alegret i Burgués**, magistrada de la Sala Civil i Penal del TSJC.



Les ponències es van recollir, més tard, en una publicació.

Presidents de l'Audiència Territorial

1905-1910	Buenaventura Muñoz Rodríguez
1910-1913	Pascual del Río Laredo
1913-1914	Federico Serrantes Romo
1915-1917	José Catalá Fluxá
1917-1917	Bernardo Longué i Mariategui
1917-1920	Fernando Prat Gay
1920-1920	Ernesto Giménez Sánchez
1920-1921	Vicente Santandreu Hernando
1921-1923	Francisco Álvarez Vega
1923-1923	Angel de Vera Nogales
1923-1923	Benito Salgués Álvarez
1924-1925	Segundo Fernández Argüelles
1925-1931	Enrique Lassala Izquierdo
1931-1934	Oriol Anguera de Sojo
1934-1934	Luis Emperador Fdez
1934-1935	Manuel López Avilés
1935-1936	Eduardo Alonso Alonso
1936-1939	Josep Andreu Abelló
1939-1946	Buenaventura Sánchez-Cañete López
1946-1952	Federico Parera Abelló
1952-1955	José Ma. Castelló Madrid
1956-1966	Elpidio Lozano Escalona
1966-1977	Carlos Obiols Taberner
1977-1983	Antonio Gómez-Reino Pedreira
1983-1985	Cesáreo Rodríguez-Aguilera Conde
1986-1988	Jaume Amigó de Bonet
1988-1989	José Antonio Somalo Giménez

Vinculat a aquesta commemoració, també es va inaugurar a la Sala de Plenillos del Palau de Justícia (lloc de reunió de la Sala de Govern) una galeria fotogràfica dels presidents del TSJC:

- Excm. Sr. José Antonio Somalo Giménez (1989-1994).
- Excm. Sr. Guillem Vidal Andreu (1994-2004).
- Excm. Sra. Maria Eugènia Alegret i Burgués (2004-2010).
- Excm. Sr. Miguel Ángel Gimeno Jubero (2010-actualitat)

Finalment, es va dissenyar i elaborar un fermall (*pin*) commemoratiu amb l'escut del TSJC, amb el qual a partir d'aleshores es complimenta les personalitats que visiten la seu del Tribunal Superior de Justícia de Catalunya.

7.2.- PRESIDÈNCIA DEL TRIBUNAL SUPERIOR DE JUSTÍCIA

7.2.1.- Actuació ordinària

El president ha dut a terme les funcions jurisdiccionals que li corresponen a la Sala Civil i Penal del Tribunal Superior, activitat que s'ha reflectit en l'apartat estadístic d'aquesta memòria.

Trimestralment, el president i la secretària de Govern han assignat el personal de reforç al servei del TSJC als jutjats i tribunals que tenien necessitats més peremptòries. Igualment, continua funcionant normalment el Servei Comú Contenciós Administratiu, dependent també d'aquesta Presidència, que ha delegat funcions en el president de la Sala. La seva competència s'estén a: repartiment d'assumptes entre les cinc seccions, registre general d'escrits i notificacions, correu, actes de comunicació i embargament, i col·laboració amb l'Arxiu i la Biblioteca.

Com a serveis units a la Presidència del TSJ, hi ha l'Arxiu Central del TSJ i de l'Audiència Provincial, i la xarxa de biblioteques judicials. El volum emmagatzemat a l'Arxiu és cada cop més gran i obliga al trasllat a llocs que ofereixin millors condicions de seguretat i conservació. De totes maneres, és important veure l'interès que continua tenint l'Arxiu per a historiadors i doctorands.

I, sens perjudici de les inspeccions que ha delegat en els presidents de les audiències provincials de Catalunya, el president del TSJ va efectuar les inspeccions següents:

04.04.2014 Visita Inspecció Jutjat Instrucció 13 BCN

09.05.2014 Visita Inspecció Jutjat Instrucció 14 BCN

27.06.2014 Visita Inspecció Jutjat Instrucció 15 BCN
17.10.2014 Visita Inspecció Jutjat Instrucció 16 BCN
07.11.2014 Visita Inspecció Jutjat Instrucció 18 BCN
21.11.2014 Visita Inspecció Jutjat Instrucció 17 BCN

El president va informar sobre 134 alardos, dada que informa que l'any 2014 a Catalunya la mobilitat continua sent alta, i durant aquest any van estar vigents fins a un total de 32 plans d'actuació relatius a jutjats concrets de Catalunya per reduir litispèndències en aquelles matèries concretes en què s'han detectat disfuncions o retards significatius.

Igualment, es van emetre els informes sol·licitats pel CGPJ i es van disposar els permisos i les llicències que eren competència de la Presidència.

7.2.2.- Actes institucionals i de representació



Foto: obertura de l'any judicial

La Presidència del TSJC té la clara voluntat de mantenir relacions institucionals dinàmiques i habituals amb la societat catalana.

Aquesta política de relació s'emmarca en la voluntat de fer accessible a la ciutadania i a les institucions catalanes el poder judicial, i d'aquesta manera afavorir la normalització institucional, la proximitat i l'obertura, sense detriment de la prudència i la independència pròpia de les funcions jurisdiccionals, però distingint també el paper social i representatiu imprescindible de la figura del president.

La societat catalana té una llarga tradició d'activitat social i cívica, tant des de les institucions i organismes públics com privats. Aquesta situació no és aliena a la vida institucional de la Presidència del TSJC, que es troba arrelat a la comunitat a la qual serveix i amb la qual comparteix actes i agenda.

Al llarg de 2014 l'activitat institucional del president s'ha concretat en nombroses assistències a esdeveniments de format divers (commemoracions, conferències, jornades, etc.), tant organitzats pel Govern català, pels diversos operadors jurídics, per forces i cossos de seguretat de l'Estat, com per la societat civil. En molts d'aquests actes ha tingut una participació activa com a figura que

representa, presidint o ocupant la mesa presidencial segons el protocol, i en altres actes ha participat donant suport, amb la seva presència, als organitzadors o participants.

I, des d'una altra perspectiva, sota el prisma que la coordinació i el diàleg amb la resta d'operadors jurídics és la millor manera de progressar en el servei, se n'ha incrementat la col·laboració, normalment, mitjançant la subscripció de convenis.

S'ha remarcar especialment la sessió solemne del 26 de setembre, quan després de l'obertura solemne dels tribunals celebrada a Madrid, presidida per Sa Majestat el Rei d'Espanya, duta a terme el dia 10 de setembre, el president del Tribunal Superior de Justícia va obrir solemnement el curs judicial a Catalunya, sens dubte el més emblemàtic dels actes judicials que se celebren al Palau de Justícia, amb l'assistència i la intervenció de l'Excm. Sr. Fiscal Superior de Catalunya, diversos excel·lentíssims vocals del Consell General del Poder Judicial, l'Honorable Senyor Conseller de Justícia, el president de la Comissió de Justícia del Parlament de Catalunya, els il·lustríssims degans dels col·legis professionals, a més d'altres autoritats civils i militars, davant de la Sala de Govern d'aquest Tribunal Superior de Justícia.



7.2.3.- Oficina d'Atenció al Ciutadà



Foto: Oficina d'Atenció al Ciutadà del Palau de Justícia

L'Oficina d'Atenció al Ciutadà i de Queixes i Denúncies, que depèn de la Presidència, ha seguit funcionant, creada el juliol de l'any 2000 a l'empara de les previsions que conté el Reglament 1/1998 del Consell. L'Oficina està ubicada al Palau de Justícia de Barcelona i atén les queixes que es presenten pel funcionament del Tribunal Superior, l'Audiència Provincial i els jutjats.

Aquest any s'han registrat un total de 259 queixes, de manera que s'ha produït un descens respecte del 2013, en què se'n van registrar 330 al llarg de l'any.

CONSULTES TRAMITADES PER L'OAC 2014	
Acollida i direccionament	6.116
Informació genèrica procediments	4.540
Ubicació òrgans judicials i altres	6.693
Registre escrits	259
Aclariment documents	598
TOTALS	18.206

Al llarg de l'any 2014 s'hi han atès un total de 18.206 consultes, tant presencials com per correu electrònic o telefòniques.

En relació amb el gran volum de trucades telefòniques rebudes en aquesta Oficina d'Atenció al Ciutadà, moltes fan referència a dubtes sobre procediments, documents o temes judicials, i es deriven a l'organisme pertinent per tramitar-les o al Servei d'Orientació Jurídica de l'Il·lustre Col·legi d'Advocats de Barcelona, situat a la Gran Via de les Corts Catalanes, 111, on s'atén, si és procedent, la consulta.

Un gran nombre de trucades corresponen a peticions de números de telèfon de diferents jutjats o d'institucions relacionades, o no, amb la justícia (Col·legi d'Advocats, consulats, diversos ministeris...).

Així mateix, entre un 30 i un 40 per cent de les trucades sol·liciten informació sobre legalització de documents o sobre la postil·la de l'Haia, tràmits que també es realitzen en aquesta Oficina.

7.3.- SECRETARIA DE GOVERN

A la Secretaria de Govern es van tramitar 198 comissions rogatòries internacionals, 10 comissions rogatòries passives i 188 passivas. I es van incoar 30.392 expedientes de postil·les i 3.896 legalitzacions de signatures del Registre Civil.

S'han produït 92 incidències en les comissions rogatòries (entre actives i passives).

S'han tramitat 33 expedients de jura de procuradors i 38 diligènciaments de títol de procurador.

El CGPJ està impulsant un nou programa de gestió informàtic de la Secretaria de Govern, que permetrà anar suprimint el paper d'algunes de les àrees que la componen.

Àrees

- jutges de pau
- registre general d'entrada i sortida de Secretaria de Govern
- secretaris judicials
- Sala de Govern
- jutges i magistrats
- estadística i alardos

Actualment s'estan duent a terme les diferents tasques que comporten els plans de presentació i de formació del personal sobre les diferents aplicacions previstes per a les diverses àrees en què es pretenen introduir les millores sol·licitades a nivell de gestió informàtica, sens perjudici de la necessitat de fer complir, amb la col·laboració inestimable prestada pel personal de la Secretaria de Govern, el procés d'implantació definitiva.

Cal destacar l'excel·lent tasca que du a terme la secretària de Govern al capdavant de la Secretaria, a més de la gestió pròpia com a superior jeràrquica dels secretaris judicials de Catalunya, així com el sobreesforç que ha representat durant l'any 2014 la gestió amb el Departament de Justícia de la problemàtica de les vacants i reforços de personal auxiliar de les diverses oficines judicials de Catalunya.

A tot el que s'ha dit, cal afegir-hi que el desenvolupament efectiu de les competències i funcions del president i de la secretària de Govern han suposat un increment molt considerable de les tasques, activitats i dedicació que es necessita del personal adscrit a la Secretaria de Govern i Presidència, per la qual cosa és convenient i just reconèixer la important tasca que està fent tot el personal adscrit a l'una i a l'altra.

7.4.- GABINET DE COMUNICACIÓ

7.4.1.- Actuació ordinària

Durant l'any 2014 el Gabinet de Premsa del TSJC ha seguit desenvolupant la seva tasca per vehicular la comunicació entre el món judicial i la ciutadania a través de les eines pròpies de la institució i dels mitjans de comunicació.

Per una banda, i malgrat els més de 10 anys d'existència d'aquest Gabinet, encara ens trobem amb una tasca de conscienciació dels jutges i magistrats i secretaris de Catalunya sobre les necessitats de comunicació de tots aquells aspectes que afecten el món judicial i els mitjans, atès que, per motius diversos, no sempre es fàcil establir aquesta relació i acordar els criteris (en relació amb les notificacions presencials i conjuntes, l'accés a la captació d'imatges a l'inici del judici...) que, tot i estar recollits en el Protocol de comunicació del CGPJ i de la Sala de Govern del TSJC, no s'estableixen com a obligats, sinó que depenen de la decisió del jutge/magistrat responsable.

D'altra banda, també tenim un important grup de jutges, magistrats i secretaris que col·laboren de forma estable i fluïda amb el Gabinet.

Podem afirmar que el Gabinet s'ha posicionat molt clarament dins de l'estructura dels mitjans de comunicació, que l'utilitzen com a canal oficial dels jutjats de Catalunya. La càrrega de treball segueix augmentant, tant la gran quantitat de peticions que es reben diàriament i que tenen relació amb l'actualitat de la vida judicial (actuacions judicials en curs, demanda de sentències...) com les, cada cop més, peticions *ad hoc* sobre aspectes més genèrics del món de la justícia i del poder judicial (entrevistes, gravacions de documentals i programes...).

La feina del Gabinet, tant a l'Audiència de Barcelona como al Palau de Justícia, està molt implantada. L'esforç més gran és el de seguir consolidant la figura del Gabinet de Premsa dins de la Ciutat de la Justícia. Una persona de l'equip de comunicació s'hi ha instal·lat de manera més permanent, tenint en compte la gran quantitat de temes que es mouen dins de la Ciutat i les necessitats, tant dels magistrats com dels mitjans, de tenir un punt de referència en relació amb la comunicació del TSJC. D'aquesta manera s'intenta donar un millor servei i abastar les màximes necessitats de tots.

Les relacions entre els mitjans de comunicació i el Gabinet de Comunicació del TSJC ha patit algun moment de gran tensió fruit de l'acord pres per la Sala de Govern del TSJC (TS 183/13, de 14 de gener de 2014) en què, a proposta de la Junta de Judges d'Instrucció de Barcelona, es va acordar prohibir la filmació en els espais de la Ciutat de la Justícia (passadissos, vestíbul, zones de pas...) i es va fer extensiva a tots els edificis en què es desenvolupa l'administració de Justícia per part de jutges i tribunals. Aquesta resolució, a pesar que no vol limitar el dret a la publicitat ni a les filmacions autoritzades, sinó gestionar adequadament el dret a la informació i a la publicitat de les actuacions i el dret a la protecció de la vida privada, la imatge i la dignitat, ha comportat el malestar dels mitjans, que han mostrat el seu rebuig en diverses ocasions i formes, que inclouen una queixa formal davant del CGPJ.

El Gabinet ha vigilat el compliment d'aquest acord i l'ha fet extensiu a totes les audiències provincials i deganats, tant formalitzant reunions quan la situació ho feia convenient, com a través d'una notificació electrònica, així com recordant-ho de manera periòdica i en moments especialment sensibles als mitjans acreditats.

Cal dir, també, que l'àmbit de treball del Gabinet es veu afectat, com la resta d'espais de l'Administració de justícia, per la falta de recursos necessaris que dificulten enormement la feina, tant del propi Gabinet com dels mitjans. Com a exemple, i malgrat els esforços de les gerències

territorials competents, sovint tenim problemes tècnics de falta de senyal institucional o pel seu funcionament irregular. A la Ciutat de la Justícia de Barcelona, el funcionament del senyal és molt irregular i presenta greus deficiències, que només se solucionen amb la presència física de tècnics; en el Palau de Justícia de Girona s'ha treballat sense senyal des de la seva recent inauguració el 2012 fins ben entrat el 2014; a Lleida no hi ha senyal, i seria molt necessari tenir, com a mínim, una sala que en tingués, i a Tarragona no hi ha problemes de forma habitual.

BALANÇ ACTIVITAT GABINET DE PREMSA I COMUNICACIÓ

El Gabinet de Premsa del TSJC, a més de la feina diària d'atendre les peticions particulars dels diversos mitjans de comunicació, així com l'elevat volum de trucades telefòniques que es reben tant a l'oficina com al telèfon mòbil, també s'encarrega d'enviar als mitjans els temes que per a nosaltres són d'interès general, com ara sentències mediàtiques, informació sobre causes que es troben en fase d'instrucció, convocatòries de premsa per a actes del president del TSJC, etc.

En relació amb la difusió de temes d'interès general, durant l'any 2014 s'han facilitat un total de **290 comunicacions** per correu electrònic als mitjans de comunicació.

Si desglossem alguns d'aquests enviaments, podem veure de quin tipus de comunicacions es tracta:

- notes de premsa / convocatòries premsa, notificacions de veredictes: **40**
- informacions de guàrdia: **60**
- informacions sobre casos d'instrucció: **50**
- sentència d'interès mediàtic (sempre un cop notificades a les parts): **80**
- interlocutòries d'interès: **60**

L'any 2014 s'ha continuat amb les guàrdies telefòniques. Aquestes guàrdies impliquen que, a més de l'horari de feina del Gabinet de Premsa, l'encarregada de guàrdia segueix a disposició dels jutges i magistrats i dels mitjans de comunicació a la tarda, els caps de setmana i els festius. D'aquesta forma, s'intenta donar una resposta adequada a les necessitats tant dels jutjats de guàrdia com dels mitjans de comunicació.

CASOS MEDIÀTICS: ORGANITZACIÓ I ATENCIÓ ALS MITJANS

Alguns dels casos que han comportat una feina més intensa per part del Gabinet de Premsa durant el 2014 han estat:

SENTÈNCIES

- Cas Hotel Palau de la Música
- Cas Riviera i Saratoga
- Cas Urdangarín (Sentència civil per dret a l'honor i a la intimitat)
- Cas Ausàs (Audiència de Lleida)
- Cas Ramon Laso (Audiència de Tarragona)

JUDICIS MEDIÀTICS

- Spanair (judici mercantil)
- Triple crim Sagrada Família (jurat popular)
- Hotel Palau de la Música

DECLARACIONS I CAUSES INSTRUCCIÓ

- denúncies 9N
- cas Pujol
- cas Innova
- cas Ajuntament de Torredembarra
- Can Vies
- cas Federació de Municipis (jutjats de Sabadell)

7.4.2.- Programa d'activitats escolars

D'acord amb el programa d'activitats escolars durant l'**any 2014**, han visitat el Palau de Justícia i assistit a judicis que s'han celebrat a les sales de vistes de l'Audiència de Barcelona les següents escoles i centres:

En total 1.050 persones, de 38 centres escolars, dels quals 25 són de Barcelona capital.

La immensa majoria són visites de cicles d'educació secundària obligatòria i no obligatòria.

1R TRIMESTRE: GENER, FEBRER I MARÇ

Dia 11/02/2014	COL·LEGI LA MERCÈ de Martorell	21 alumnes de 2n batxillerat
Dia 12/02/2014	CENTRE D'ESTUDIS JOAN XIII de l'Hospitalet de Llobregat	36 alumnes de cicles formatius grau superior i mitjà
Dia 19/02/2014	COL·LEGI CLARET de Barcelona	21 alumnes de 1r batxillerat
Dia 25/02/2014	INS POBLENOU de Barcelona	50 alumnes de cicles formatius grau superior
Dia 26/02/2014	INS PROVENÇANA de l'Hospitalet de Llobregat	40 alumnes de cicles formatius grau mitjà
Dia 04/03/2014	INSTITUT LA GUINEUETA de Barcelona	18 alumnes de cicles formatius grau superior
Dia 05/03/2014	INS. F. VIDAL I BARRAQUER de Tarragona	50 alumnes de cicles formatius grau superior i mitjà

2n TRIMESTRE: ABRIL, MAIG I JUNY

Dia 01/04/2014	INS. FLOS I CALCAT de Barcelona	45 alumnes de cicles formatius grau superior i mitjà
Dia 03/04/2014	INS. FLOS I CALCAT de Barcelona	45 alumnes de cicles formatius grau superior i mitjà
Dia 08/04/2014	COLEGIO MOLINA de Barcelona	21 alumnes de cicles formatius grau mitjà
Dia 09/04/2014	CENTRE LÓPEZ VICUÑA de Barcelona	25 alumnes de 4t d'ESO
Dia 24/04/2014	ESCOLA MONTAGUT de Vilafranca del Penedès	30 alumnes de 1r de Batxillerat
Dia 06/05/2014	UNIVERSITAT RAMON LLULL F. BLANQUERNA de Barcelona	33 alumnes de 4t grau de psicologia
Dia 07/05/2014	UNIVERSITAT RAMON LLULL F. BLANQUERNA de Barcelona	42 alumnes de 4t grau de psicologia
Dia 13/05/2014	REAL ASAMBLEA ESPAÑOLA CAPITANES YATE de Barcelona	30 persones
Dia 14/05/2014	INSTITUT SANTA EULÀLIA de Terrassa	12 alumnes de cicles formatius grau superior
Dia 20/05/2014	COL·LEGI SANTA MARÍA DEL PINO d'Alella	19 alumnes de 4t d'ESO
Dia 21/05/2014	ESCOLA INTERNACIONAL PROTOCOL de Barcelona	25 alumnes de grau i postgrau

4T TRIMESTRE: OCTUBRE, NOVEMBRE I DESEMBRE

Dia 06/10/2014	IES MONTILIVI de Girona	25 alumnes de 1r de grau mitjà
Dia 09/10/2014	ESCOLA PERE VILA de Barcelona	30 alumnes de 6è de primària
Dia 14/10/2014	LA SALLE BONANOVA de Barcelona	35 alumnes de 1r de batxillerat
Dia 15/10/2014	LA SALLE BONANOVA de Barcelona	35 alumnes de 1r de batxillerat
Dia 28/10/2014	ESCOLA ESPECIALITZADA LA SAGRERA de Barcelona	22 alumnes de 3r i 4t d'ESO
Dia 04/11/2014	ESCOLA ST. JOSEP-TERESIANES de Barcelona	23 alumnes de cicles formatius
Dia 05/11/2014	INSTITUT PAU CLARIS de Barcelona	43 alumnes de 3r d'ESO
Dia 20/11/2014	IES GUINEUETA de Barcelona	15 alumnes de cicles formatius
Dia 21/11/2014	COL·LEGI LA MERCÈ de Martorell	23 alumnes de 2n de batxillerat
Dia 25/11/2014	CENTRE D'ESTUDIS POLITÈCNICS de Barcelona	40 alumnes de cicles formatius grau superior
Dia 26/11/2014	IES LA PINEDA de Badalona	30 alumnes de cicles formatius grau mitjà
Dia 02/12/2014	CENTRO EUROPEO COOPERACIÓN JURÍDICA de Barcelona	10 advocats
Dia 04/12/2014	COL·LEGI LA MERCÈ de Martorell	23 alumnes de 2n de batxillerat
Dia 12/12/2014	INSTITUT TORRE DE MALLA de Parets del Vallès	40 alumnes cicles formatius
Dia 15/12/2014	ESCOLA MARE DE DÉU DE NÚRIA de Barcelona	35 alumnes de 1r i 2n de batxillerat

7. 5. COMISSIÓ DE VIDEOVIGILÀNCIA

La Llei orgànica 4/1997, de 4 d'agost, per la qual es regula la utilització de videocàmeres per les forces i cossos de seguretat en llocs públics va regular i donar un marc jurídic a una situació de fet: la instal·lació i la utilització de videocàmeres en llocs públics per part de les forces i cossos de seguretat. Aquesta Llei pretén conciliar la necessitat de donar protecció a les persones i als béns, cosa que incumbeix als cossos policials, i el respecte als drets dels ciutadans que la Constitució consagra. Per desplegar aquesta Llei es va dictar el Reial decret 596/1999, de 16 d'abril, mitjançant el qual s'aprova el seu Reglament de desplegament i execució.

A Catalunya el desplegament s'ha fet mitjançant el Decret 134/1999, de 18 de maig, de regulació de la videovigilància per part de la Policia de la Generalitat i de les policies locals de Catalunya.

Mitjançant una Resolució de data 15 de juliol de 1999, del Departament de Governació, actual Departament d'Interior, es va constituir la Comissió de Control dels Dispositius de Videovigilància de Catalunya, d'acord amb el que estableix el Decret 134/1999, de 18 de maig, esmentat.

Per mitjà del Conveni de col·laboració signat per l'Administració general de l'Estat i l'Administració de la Generalitat de Catalunya, aquesta Comissió té el caràcter d'única en l'àmbit de la Comunitat Autònoma de Catalunya.

La Comissió, com a òrgan consultiu i de control en matèria de videovigilància policial a Catalunya, ha complert, des d'aleshores i durant aquest exercici, amb la seva finalitat de vetllar perquè es garanteixi el dret a la privacitat, la intimitat i a la pròpia imatge dels ciutadans.

L'aplicació del principi de proporcionalitat, previst en l'article 6 de la LO 4/1997, en la seva doble versió d'idoneïtat i d'intervenció mínima, ha obligat la Comissió a establir limitacions en la instal·lació

i en l'ús de videocàmares, de forma que les intromissions que es produeixin en els drets a la intimitat i a la pròpia imatge resultin proporcionades a la necessitat de protegir els béns i drets constitucionalment protegits als quals serveixen les forces i cossos de seguretat.

La Comissió, en els seus informes, ha valorat en tot moment l'existència d'un risc raonable per a la seguretat ciutadana en el cas dels dispositius fixos, i d'un perill concret en el cas dels dispositius mòbils.

Volem deixar constància que durant l'any 2014 s'ha evidenciat la insuficiència de l'actual Llei orgànica 4/97, de 7 d'agost, que no regula determinats supòsits que s'han plantejat davant d'aquesta Comissió, com és el cas de la utilització de les càmares per greus alteracions de l'ordre públic, sol·licitat per la PG-ME.

Hem de reconèixer la gran feina duta a terme per aquesta Comissió, que ha emès un informe respecte de totes les peticions plantejades, fent una tasca interpretativa de la legislació aplicable, de conformitat amb la doctrina i la jurisprudència, perfilant els criteris d'aplicació per als que es plantegin posteriorment.

Amb tot, i amb la bona disposició i dedicació dels membres de la Comissió, aquesta ha funcionat durant el 2014 amb plena normalitat.

7.5.1.- Variacions en la composició de la CCDVC durant l'any 2014 i composició actual de la CCDVC

L'any 2014 ha variat la composició de la Comissió respecte dels representants de l'Administració de la Generalitat de Catalunya, així com dels membres representants de les entitats associatives dels municipis de Catalunya.

En conseqüència, la Comissió, actualment, està integrada pels membres següents:

President:

Sr. Miguel Ángel Gimeno Jubero, president del Tribunal Superior de Justícia de Catalunya

Representació de la Fiscalia Superior de Catalunya:

Sr. José María Romero de Tejada, fiscal superior de Catalunya

En representació de l'Administració general de l'Estat:

Sr. Jorge Sánchez Vicente, advocat de l'Estat, cap de la Comunitat Autònoma de Catalunya

Sr. Simón Pérez Segura, secretari general de la Delegació del Govern a Catalunya

Com a vocals suplents, respectivament:

Sra. Cristina Ozores Jack, advocada de l'Estat a la Comunitat Autònoma de Catalunya

Sra. Dolores Moran Laorden, directora de l'Àrea Funcional de Foment de la Delegació del Govern a Catalunya

En representació de l'Administració de la Generalitat de Catalunya:

Sr. Ramón Riu i Fortuny, subdirector general de Qüestions Constitucionals del Gabinet Jurídic de la Generalitat de Catalunya

Sra. Cristina Secades García, subdirectora general de Seguretat Interior del Departament d'Interior de la Generalitat de Catalunya

Com a vocals suplents, respectivament:

Sra. Marta Gordi i Aguilar, advocada en cap de l'Assessoria Jurídica del Departament d'Interior de la Generalitat de Catalunya

Sr. Francesc Martí i Puig, cap del servei de Protecció de Seguretat Ciutadana del Departament d'Interior de la Generalitat de Catalunya

En representació de les entitats associatives dels municipis de Catalunya:

Federació de Municipis de Catalunya

Sra. Eugènia Revilla i Esteve, lletrada de la Federació

Com a vocal suplent: Sra. Mònica Ruíz Aguirre, lletrada de la Federació

Associació Catalana de Municipis i Comarques

Sr. Rafael Maria de Yzaguirre i Pabolleta, secretari general adjunt de l'Associació.

Com a vocal suplent: Sr. Albert Aguilera i Planas, cap dels serveis jurídics de l'Associació

Secretaris

Sr. Manuel López Gil, en representació de l'Administració general de l'Estat

Sra. Marisa Marco Pérez, en representació de l'Administració de la Generalitat de Catalunya

7.5.2.- Resum de l'activitat de la CCDVC durant l'any 2014

La Comissió, durant l'any 2014, ha adoptat 155 acords. A continuació, es detallen els acords adoptats per la Comissió en funció del cos policial, del tipus de petició sobre la que recau l'acord i del sentit de l'acord.

- En funció del cos policial que controla el sistema de videovigilància

En funció del cos policial que controla el dispositiu de videovigilància, el nombre d'acords adoptats ha estat:

- Polícies locals (dispositius fixos, mòbils i trànsit)..... 115
- PG-ME (dispositius fixos i mòbils).....31
- FCSE (dispositius fixos i mòbils)..... 6

- En funció del tipus de petició sobre la qual recau l'acord adoptat per la CCDVC

- Acords sobre autorització de noves instal·lacions:

Cos policial	Informe favorable	Informe desfavorable	Informe parcialment favorable	Informe favorable amb condicions	Requeriment pendent de resposta	TOTAL
Polícies locals	19	1	1	10	1	32
PG-ME	5	-	-			5
FCSE						0

- Acords sobre renovació d'autoritzacions anteriors:

Cos policial	Informe favorable	Informe favorable amb condicions	Informe parcial favorable	TOTAL
Policies locals	63		2	65
PG-ME	5	-	-	5
FCSE	6	-	-	6

- Acords sobre càmeres de trànsit:

Cos policial	Informe favorable	Informe desfavorable	Informe favorable amb condicions	TOTAL
Policies locals	11	2	5	18

- Acords sobre càmeres mòbils:

Cos policial	TOTAL
PG-ME	19

 Tots aquests acords han estat favorables.

- **En funció del sentit de l'acord pres per la CCDVC**

• Informe favorable.....	101
• Informe favorable amb condicions.....	11
• Informe parcialment favorable.....	3
• Informe desfavorable.....	3
• Requeriment pendent de resposta.....	2
• Informe ús adequat de les càmeres mòbils.....	19
• Informe càmeres de trànsit que respecten els principis de la LO 4/97.....	11
• Informe càmeres de trànsit que respecten els principis de la LO 4/97 amb condicions.....	5

8.- INFORME DEL PRESIDENT

La valoració conjunta i global de les dades resultants de l'activitat dels òrgans judicials de Catalunya l'any 2014 exposada fins aquest moment permet arribar a certes conclusions i, a partir d'elles, formular propostes concretes i identificar necessitats. Aquest diagnòstic s'ha de fer saber al Consell General del Poder Judicial, al Parlament de Catalunya i al Departament de Justícia, atès que són els provisors dels mitjans materials, així com a tots els col·lectius professionals que operen amb l'Administració de justícia, sense oblidar els ciutadans, veritables destinataris del servei i que en pateixen les deficiències.

8.1.- CONCLUSIONS

Tot i que l'any 2014 ha suposat una lleugera reducció relativa respecte de 2013, pel que fa a l'entrada d'assumpes, s'ha continuat mantenint un altíssim mòdul d'entrada en el conjunt de les diverses jurisdiccions, cosa que ha incidit en unes oficines judicials ja saturades per l'ingrés d'anys anteriors i sobre les quals ja es veurà que recauen problemes estructurals i de gestió.

Si analitzem l'ingrés d'assumpes per jurisdiccions, es pot observar com en l'ordre civil i contenciós administratiu ha augmentat el volum d'assumpes ingressats, mentre que en els ordres penal, mercantil i social ha disminuït. Aquest esquema es repeteix *grosso modo* en els òrgans col·legiats, on s'incrementen les entrades en els àmbits civil, contenciós administratiu i social i es redueixen en el penal, tot i que és cert que els assumpes són en un percentatge més elevat d'enorme complexitat, cosa que dóna lloc a exigències de mitjans i en dificulta la gestió.

El mòdul mitjà d'entrada civil se situa en un ventrall entre 184-221%, el mercantil entre 114 -157 %, el social entre 139-167, el penal entre 108 i 127% (només enjudiciament) i família entre 155-186%. Totes aquestes xifres són inassumibles a mitjà i llarg termini i repercuteixen en dates

d'assenyalament cada cop més llunyanes o conclusions d'instruccions cada cop més dilatades, de manera que, en tot cas, augmenta el temps de resposta.

Malgrat alguns bons indicis, segueixen sent preocupants les xifres dels procediments més vinculats a la crisi econòmica. Així, el nombre de concursos presentats es va reduir el 2014 en més del 22%, el dels procediments per acomiadament en més del 16%, les reclamacions per quantitat en un 2,33% i els procediments hipotecaris en un 7,12%, sens perjudici d'indicar l'increment de llançaments d'habitatges —en execució de procediments ingressats en exercicis anteriors i que el 2014 van arribar a aquest tràmit processal.

Pel que fa a la taxa de litigiositat, s'ha situat en 177,8, valor efectivament superior al de 2013 (175), però que continua per sota de la mitjana estatal. Quant a la taxa de congestió, s'ha mantingut sense variació de la de 2013 (1,27); és a dir, segueix la línia d'anys anteriors i se situa lleugerament per sota de la mitjana estatal.

I consolidant la tendència iniciada ja el 2011, novament el 2014 s'ha aconseguit resoldre més assumptes dels que han ingressat i això ha donat lloc a una reducció dels assumptes pendents, per bé que la taxa ingrés/resolució s'ha reduït lleugerament.

Pel que fa al temps de resposta, es manté invariable en diversos dels àmbits jurisdiccionals i/o s'ha incrementat en alguns. Aquest efecte s'ha de relacionar amb la consolidació del règim de substitucions ordinàries internes mitjançant reforç i que determina un significatiu descens en còmput anual de les jornades hàbils per a l'assenyalament d'actuacions judicials.

Sembla consolidar-se la tendència a l'increment absolut en gairebé totes les jurisdiccions de les executòries resoltes i que permet seguir revertint en part la insostenible corba de creixement de les

executòries registrada en anys anteriors, en bona part a causa de l'ús intensiu dels recursos electrònics posats a disposició dels òrgans judicials.

Com en exercicis anteriors, és obligat considerar que aquesta alta entrada d'assumpes és molt difícil de gestionar per la política de personal seguida pel Departament de Justícia de la Generalitat de Catalunya, que agreuja encara més els problemes crònics d'inestabilitat del personal en tots els àmbits judicials a Catalunya, així com pel manteniment de les pròpies estructures organitzatives de l'AJ. En aquest punt, són reiterades les queixes de jutges i magistrats i secretaris judicials davant el criteri del Departament en matèria de substitucions per baixa mèdica, que no cobreix les baixes fins al cap de dos mesos d'haver-se produït.

Davant d'això, l'esforç i la dedicació personal de la major part dels jutges i magistrats i del personal judicial en general —les quotes de resolució dels quals ja fa anys que estan pràcticament al límit— segueixen sent insuficients com a resposta en absència dels mitjans humans materials necessaris.

Des d'una altra perspectiva, l'anunciada modernització de l'oficina judicial i la seva adaptació a les directrius imposades per la Llei orgànica 19/2003, de 23 de desembre, de modificació de la Llei orgànica del poder judicial, segueix sent una obra inacabada, amb modestos avenços en termes absoluts malgrat els constatats esforços de l'Administració competent, llastada per la situació de crisi econòmica. Igualment, progressa molt lentament la implantació de l'expedient electrònic, tot i que hem percebut una voluntat ferma en la seva implantació general. Amb relació a altres mitjans materials rellevants, s'adverteixen profundes deficiències pel que fa a determinats edificis judicials; el punt de partida era notablement deficitari i les partides pressupostàries no són suficients per albirar un horitzó tranquil·litzador. Certament, el moment econòmic no és propici per a la construcció de nous edificis, però les condicions d'alguns d'ells estan per sota de les mínimes exigències per desenvolupar una feina amb dignitat i tractar de la mateixa manera el justiciable. Per això, advoquem

per l'arrendament de locals o edificis que compleixin condicions mínimes perquè es pugui exercir la funció jurisdiccional amb dignitat.

En matèria de personal, la congelació en la creació de noves oficines judicials seguida pel Ministeri de Justícia i les CA amb competències en l'àmbit de la justícia, unida al normal desenvolupament de les convocatòries acordades en el moment oportú pel CGPJ, ha permès, pel que fa a jutges, un índex de cobertura inusual en el territori en haver estat destinats a òrgans judicials a Catalunya nombrosos alumnes de les 62a, 63a i 64a promocions de l'Escola Judicial, sigui com a suport d'òrgans judicials concrets, sigui com a suport de jutges d'adscripció territorial.

Excedent de places que, en part, s'ha destinat a cobrir baixes de llarga durada —evitant així el recurs a la substitució externa— o a realitzar reforços d'òrgans judicials concrets o transversals per a alguns partits judicials i/o matèries concretes, sens perjudici d'assenyalar, respecte d'aquests últims, les dificultats per optimitzar aquests reforços si no van acompanyats a l'uníson del mateix reforç per a les oficines judicials, objectiu no sempre aconseguit per part del Departament de Justícia i el Ministeri de Justícia.

Tot això sense deixar d'indicar que els indubtables beneficis que reporta el fet que les places judicials existents a Catalunya siguin servides per jutges de carrera no oculten que l'adequació de la planta judicial a la demanda de justícia pel ciutadà no està equilibrada. A més, el sistema d'adscripció (JAT, suports de JAT) soluciona problemes a curt termini, però no resulta plenament satisfactori, pel que fa a l'efectivitat d'aquells jutges. Amb freqüència, la seva destinació és per terminis curts, la qual cosa impedeix el coneixement de l'òrgan, dels seus assumptes i del personal, de manera que es fa difícil la seva motivació.

Negativa, per contra, és la valoració de l'índex de cobertura dels secretaris judicials. Aquest cos concentra significativament les seves vacants a Catalunya i són clarament insuficients els nous

secretaris judicials que hi són destinats, la qual cosa obliga a continuar amb una extensa utilització de l'interinatge, que, alhora, i per la preferència per ocupar aquests interinatges per gestors processals llicenciats en dret, determina un major interinatge en aquest cos, atès que es cobreixen per aquesta via les absències dels gestors que assumeixen secretaries judicials.

Negativa és, igualment, la pràctica congelació de processos de selecció per al personal auxiliar —el 2013 només es van convocar 90 plazas de gestió processal i administrativa—, i d'això en deriva l'excessiu recurs a l'interinatge, com també la retirada d'alguns reforços i, com s'ha dit abans, el lapse temporal de cobertura de les baixes. Tot plegat ha dificultat apreciablement el funcionament de les oficines judicials. Juntament amb això, la formació dels funcionaris interins és escassa i suposa una dificultat afegida. En resum, cal insistir que formació i estabilitat dels funcionaris són ítems irrenunciables i per això cal emprendre una política activa en aquest àmbit.

És des d'aquesta perspectiva que s'ha d'observar i adquireix més valor, si és possible, l'esmentat esforç del personal judicial, capaç de resoldre més assumptes dels que han ingressat, cosa que es reflecteix en la reducció d'assumptes pendents.

I es mereix una menció especial la problemàtica dels registres civils, que, com s'ha dit, concentren bona part de les queixes dels ciutadans i, a vegades, salten als mitjans de comunicació, tot i que no sigui una competència pròpiament judicial, sinó atribuïda, per raons històriques, al poder judicial. És imprescindible dotar aquestes oficines dels mitjans personals i materials per prestar el servei que la societat demanda i que, en aquests moments, no es presta en les condicions adequades.

8.2.- PROPOSTES

Des de les conclusions expressades, així com de la percepció que el bon funcionament de l'Administració de justícia és una reclamació social i una necessitat imperiosa per a l'adequada marxa de l'economia, per al crèdit internacional del país i per al manteniment de l'estat de dret, és evident la necessitat d'una actuació polivalent, que aprofundeixi i continuï les reformes i canvis iniciats a l'Administració de justícia a Catalunya, que, en la conjuntura actual, considero que s'hauria de concretar en el triangle que formen l'adequació de la planta judicial, la política de personal i la nova oficina judicial. Així,

- ***L'adequació de la planta i demarcació judicial.*** Com resulta del que s'ha exposat en una altra part d'aquesta Memòria, els mòduls aprovats pel CGPJ —que, cal recordar que operen com a màxim d'entrada i mínim de resolució dels òrgans judicials— un cop confrontats amb la realitat mostren el compendi del que no és una bona justícia. Són inadmissibles mòduls del 200% o inclús del 250% i, si es reben, com passa actualment, les conseqüències són òbvies: retards, mala qualitat del servei i queixes dels ciutadans.

Més enllà dels estudis sobre ràtios de jutges per habitants o per assumptes, o de projectes legislatius fallits, resulta imprescindible ampliar la planta judicial, com a mínim, per adaptar-la al compliment dels mòduls que s'estableixen. Això, alhora, comportaria, per a nombrosos partits judicials de Catalunya, que per la seva dotació actual es troben a prop de la planta que ho permet eficientment —cif. Figueres, Manresa, Gavà, el Vendrell, Vilanova, Arenys de Mar...—, la separació de jurisdiccions amb els beneficis que l'experiència acredita que l'especialització comporta.

I, paral·lelament, cal ser valent pel que fa a suprimir òrgans judicials i/o reordenar efectius allà on en sobrin o no siguin necessaris, malgrat l'oposició que mesures d'aquest tipus puguin generar per la tradicional resistència als canvis de col·lectius organitzats i habituats.

El corol·lari de tot això és que, malgrat el conegut mal moment per a les inversions públiques, sigui necessari, més que mai, continuar l'esforç inversor iniciat a fi que, precisament, el que ja s'ha fet no esdevingui infrutilitzat. Específicament, cal un esforç més gran en mitjans informàtics i telemàtics que permetin la interconnexió definitiva de la informació entre tots els jutjats, les comunicacions telemàtiques com a mètode ordinari i un programa de gestió intel·ligent que interrelacioni els serveis comuns i les UPAD, ja que, d'una altra manera, la nova oficina judicial no serà viable i, en aquest punt, s'ha de qualificar el sistema Temis —utilitzat pels òrgans judicials— com a obsolet. És urgent i imprescindible un nou sistema informàtic judicial, que doni resposta en quantitat o qualitat als requeriments de la societat a la justícia.

En aquest sentit, resulta imprescindible emprendre la finalització de les obres del nou edifici judicial de Balaguer —molt avançades— i la construcció de la nova Audiència Provincial de Barcelona i Tarragona, així com dels edificis judicials de partits com Martorell, Mollet o Badalona que per la seva rellevància i volum de feina i actuals circumstàncies dels seus edificis, no poden continuar en les seves actuals i/o dispersees seus.

- ***Una política de personal clara i finalista en matèria de personal al servei de l'Administració de justícia.*** En el context actual considero necessària i, a més, possible, una política clara de personal al servei de l'Administració de justícia —la qual cosa inclou tots els cossos—, que potencii el factor humà davant de les limitacions pressupostàries en què es troben els mitjans materials.

Els objectius no poden ser altres que la titularitat, l'estabilitat i la formació suficient, que per això constitueixen objectius irrenunciables. En aquest sentit, considero desitjable que, per tal de complir les previsions del nou Estatut d'autonomia, el Departament de Justícia adquireixi més competències

en aquest àmbit per apropar al territori les decisions més transcendents i poder solucionar les disfuncions existents actualment.

Més enllà de consideracions generals, cal assenyalar que el sistema utilitzat per concedir destinació als alumnes de la 62a, 63a i 64a promoció no ha resultat *in fine* tan òptima com semblava en principi. Compatibilitzar dos titulars en una sola oficina judicial i, fins i tot, en un conjunt d'òrgans —jutges transversals— resulta difícil si no va acompanyada de més recursos humans i materials. I la utilització de jutges de suport territorial per cobrir vacants determina una alta rotació i mobilitat que es el pitjor enemic del servei judicial.

Més encertada ens sembla la iniciativa de creació de places exclusivament en òrgans col·legiats —on les despeses d'establiment no són tan importants per a les administracions prestacionals— i que, esponjant la carrera judicial cap amunt, ha permès prendre destinació en ferm a bona part dels membres d'aquestes promocions.

Fan falta, igualment i de manera urgent, secretaris judicials —cada cop són més els procediments on actuen amb competències pròpies—, gestors, tramitadors i personal d'auxili i personal laboral que cobreix funcions de suport com el SATAV i l'EAT.

Com s'ha dit, la qüestió és igualment important pel que fa als secretaris judicials —atès el pes competencial que han guanyat en les últimes reformes processals— i en el personal auxiliar, atès que no n'hi ha prou amb nous edificis, ni millores de mitjans materials, si no venen acompanyats d'aquell personal qualificat que els faci funcionar de manera estable. Des d'aquest punt de vista, la inexistència de convocatòries al llarg de 2014 de processos selectius en els cossos auxiliars no ha estat una bona notícia.

De manera más pròxima i ratificant el que s'ha dit altres anys, seria desitjable una flexibilització del Decret aprovat pel Govern de la Generalitat de Catalunya sobre la contenció de la despesa pública en matèria de personal de l'Administració de justícia per la negativa incidència que ha tingut en el servei públic.

En aquest sentit, continua resultant inassumible per al servei que s'hagin eliminat molts dels plans de reforç de jutjats, ja que la plantilla d'aquests jutjats s'hauria d'haver incrementat els darrers anys a la vista de la litigiositat suportada i si no es va fer va ser perquè s'havien fixat un plans de reforç que compensaven aquestes necessitats estructurals, i també que aquella ja insuficient plantilla auxiliar fixada per la llei no es cobreixi ni tan sols de manera completa. Igualment, cal afegir, com a déficit, que les vacants que es produeixen no surtin a l'oferta d'ocupació pública i que les que es cobreixen sigui, fonamentalment, amb personal interí que no té prou capacitació tècnica, cosa que s'evitaria no només amb els plans de formació ja desplegats pel Departament de Justícia, sinó també amb la creació de borses d'interins per a cada ordre jurisdiccional formades en funció de l'experiència laboral dels aspirants. Per això, és imprescindible atendre els reforços necessaris per al correcte funcionament de les oficines judicials, especialment dels serveis comuns, deganats i registres civils, ja que es tracta de situacions estructurals, sens perjudici, en aquest darrer cas, del que es pugui disposar si es desjudicialitzen els registres civils, i activar els processos de reordenació de plantilles de manera que s'adeqüin a les càrregues de treball.

Igualment, considero que cal establir algun sistema que permeti als jutges i magistrats intervenir en alguna mesura en les peticions de funcionaris interins, mesures de reforç de plantilla o incoació d'expedients per rendiment insuficient o falta de capacitat, ja que actualment no es preveu cap intervenció en aquests casos, de manera que s'allunyen del que succeeix en el propi òrgan judicial, com si es tractés d'alguna cosa que els fos aliena, però sense eximir-los de la responsabilitat que, si s'escau, es pugués derivar com a conseqüència del seu funcionament anormal. Finalment, seria convenient introduir, com a criteri valoratiu del personal interí, eventuais informes favorables o

mencions meritòries per la seva dedicació o esforç dut a terme en el compliment de les seves tasques.

- ***La modernització de l'oficina judicial.*** Promulgades les reformes processals que havien de portar la implantació de la nova oficina judicial i un cop provada en diverses experiències pilot, el pas següent hauria d'haver estat la progressiva implantació a Catalunya, segons el que van acordar el Departament i la Sala de Govern d'aquest Tribunal —especialment pel que fa als serveis comuns, reivindicació usual pels col·lectiu professionals— i, derivat d'això, la confecció de les RPT, qüestió clau per a l'èxit de la reforma.

En tot cas, s'han d'esmentar les experiències que hi ha hagut en altres territoris, que permeten concloure que la nova oficina judicial necessita dos elements per a la seva eficàcia:

1. La possibilitat que la Sala de Govern resolgui els conflictes entre els magistrats i els directors de serveis comuns i
2. Un expedient digital que permeti que l'utilitzin simultàniament els magistrats i les diverses unitats de la NOJ.

Adicionalment, i entre altres mesures:

- ***L'impuls a totes aquelles reformes legislatives*** que circumscriu la intervenció judicial en els termes justos, la qual cosa es podria aconseguir amb:
 - Revisió de la gratuïtat en alguns àmbits,
 - Reducció de l'accés als recursos,
 - Potenciació de sistemes preventius de resolució de conflictes,
 - Extracció dels jutjats i tribunals d'assumptes que es poden resoldre en altres àmbits (registre civil, jurisdicció voluntària, excepte família i certes faltes penals), però no

mitjançant l'establiment de taxes, perquè comprometen greument, segons el que s'ha dit, el dret a la tutela judicial efectiva.

- **Correcta determinació de les càrregues de feina.** Per aconseguir-ho, considero necessari, en tot cas, tenir en compte:
 - Que la revisió dels mòduls d'entrada d'assumptes duta a terme pel CGPJ aquest any 2013 s'ha de completar amb la determinació del que raonablement pugui resoldre un jutge anualment —i, per tant, quedi atribuït a la seva exclusiva competència—, dels assumptes que podria absorbir l'òrgan, entenent com a tal l'oficina judicial.
 - Que pel que fa a la utilització del mòdul com a barem per a la creació de nous òrgans, hem de distingir entre l'entrada d'assumptes afectada per una circumstància excepcional d'una altra que, pel seu manteniment en el temps, esdevingui —si no es modifiquen les condicions d'accés a la justícia— estructural.
 - Això sens perjudici de demanar la creació de nous òrgans judicials i reiterar la creació mínima dels òrgans judicials ja exposats en les memòries dels exercicis precedents. En paral·lel, s'haurien d'acordar amb l'agilitat suficient aquelles mesures de reforç necessàries per a les situacions que ja són insuportables o d'augment de càrregues de treball conjuntural o estacional.

8.3.- NECESSITATS

A un nivell inferior de detall i derivat dels informes emesos pels presidents de les sales del Tribunal Superior de Justícia, de les audiències provincials i de la magistrada degana de Barcelona, a continuació exposem les necessitats concretes de planta i/o personal —ja apuntadas en una altra part d'aquest document, sens perjudici de donar més detalls en els annexos territorials que conté aquesta memòria i tenint en compte que corresponen a necessitats expressades el primer semestre de 2014 per a la seva efectivitat el 2015—, expressades per territoris i òrgans judicials.

➤ En relació amb òrgans col·legiats:

SALES TSJ

Sala Social: 2 places de magistrat

AUDIÈNCIES PROVINCIALS

Audiència Provincial de Barcelona: 12

1 plaça de magistrat per a les seccions civils i 11 per a les penals

Audiència Provincial de Tarragona: 2

1 plaça de magistrat per a la secció penal

1 plaça de magistrat per a la secció civil

Audiència Provincial de Lleida: 1

1 plaça de magistrat per a la secció civil

➤ **En relació amb òrgans unipersonals:**

PROVÍNCIA DE BARCELONA:

Jutjats de 1a instància i instrucció: 3

1 a la localitat de Rubí, 1 a Vilanova i la Geltrú i 1 a Mollet del Vallès

Jutjats de 1a instància: 13

9 a la localitat de Barcelona, 2 a Granollers, 1 a Sabadell, 1 a Terrassa i 1 a Badalona

Jutjats d'instrucció: 2

2 a la localitat de Barcelona

Jutjats penals: 13

7 a la localitat de Barcelona, 3 a Terrassa, 1 a Granollers i 2 a Vilanova i la Geltrú

Jutjats socials: 7

3 a la localitat de Barcelona, 3 a Terrassa i 1 a Granollers

Jutjats mercantils: 3

3 a la localitat de Barcelona

PROVÍNCIA DE GIRONA:

Jutjats de 1a instància: 2

2 a la localitat de Girona

Jutjat contenciós administratiu: 1

1 a la localitat de Girona.

Jutjats de vigilància penitenciària: 1

1 a la localitat de Figueres, per la posada en marxa del macrocentre penitenciari

PROVÍNCIA DE LLEIDA:

Jutjats contenciosos administratius: 1

1 a la localitat de Lleida

Jutjat Social: 1

1 a la localitat de Lleida

PROVÍNCIA DE TARRAGONA:

Jutjats d'instrucció: 1

1 a la localitat de Reus

Jutjats penals: 1

1 a la localitat de Tortosa

Jutjats mercantils: 1

1 a la localitat de Tarragona

Jutjats socials: 2

1 a la localitat de Tarragona

1 a la localitat de Reus

8.4.1.- EXCURS: CONSIDERACIONS SOBRE BARCELONA (província i ciutat)



Des de les detallades consideracions fetes pel president de l'Audiència Provincial de Barcelona en l'annex d'aquesta memòria que es refereix específicament a aquesta circumscripció, continua sent evident la necessitat d'acabar les obres de rehabilitació del Palau de Justícia i la millora de les condicions de salubritat de l'edifici. Tot això sense deixar de remarcar la necessitat de proveir a la construcció d'un nou edifici per a l'Audiència Provincial —amb despatxos individuals per als magistrats, per possibilitar-ne la intimitat i, en conseqüència, una millora de la productivitat. La necessitat en aquest punt és més gran atès l'increment

de la planta judicial de les seccions de l'Audiència dut a terme pel RD 918/2014 i particularment apressant respecte dels magistrats de seccions penals, ja que la celebració de judicis orals els obliga a organitzar l'agenda de treball a la seu judicial, i els despatxos col·lectius dificulten el rendiment en els casos eventuais de suspensions o conformitats en els judicis orals previstos inicialment.

Tot i reconèixer l'important esforç per dotar d'un sistema de videoconferència les sales de l'Audiència de les diverses seccions penals, els magistrats adverteixen de múltiples errors de connexió, que disuadeixen de generalitzar-ne l'ús per les perturbacions que comporten per a l'enjudiciament. La reticència pot perjudicar la comoditat que comporta la videoconferència per als col·laboradors de la justícia (testimonis o perits) que resideixen lluny de la capital i, a més, pot comportar una despesa més gran a l'Administració pública per les despeses de desplaçament dels afectats. Seria, doncs, convenient una revisió de la incidència que pugui tenir el programa informàtic en aquest mal funcionament o la millora de la infraestructura de connexió telefònica, si escau.

Subsisteixen les limitacions de l'actual dotació de l'Oficina del Jurat, que comporta retards importants en els judicis que s'han de celebrar davant del Tribunal del Jurat, la qual cosa és un problema important si considerem que la major part dels procediments són causes amb pres, que el retard arriba a més de vuit mesos i que es realitzen dos enjudiciaments alhora. En aquest punt, no només resulta inassumible l'eliminació dels plans de reforç amb què s'havia dotat l'Oficina, sinó que seria necessari garantir un enjudiciament de matí i tarda, per augmentar el nombre de processos que quedin resolts i disminuir els que quedin pendents fins a un nombre que permeti no retardar un enjudiciament més enllà de cinc mesos, temps que es pot considerar normal per preparar un judici oral davant del Tribunal del Jurat.

Pel que fa als diferents partits judicials de la província, que són 24, n'hi ha (l'Hospitalet de Llobregat, Terrassa, Sabadell o Badalona) que tenen un important nombre de jutjats, en coherència amb la dimensió de la ciutat on rau la seu. El president de l'Audiència Provincial remarca, en el seu informe, que els jutjats superen sobradament el mòdul d'ingrés recomanat, la qual cosa fa necessari crear nous òrgans o, si s'escau, caldria emprendre un pla de reforç amb jutges de carrera i que exerceixin les seves funcions en l'ordre civil, atès que la regla general de tots els jutjats és sobrepassar àmpliament els mòduls d'entrada de primera instància recomanats pel Consell General del Poder Judicial.

Pel que fa al partit judicial de Barcelona, la magistrada jutgessa degana de Barcelona assenyala en el seu informe que, en línies generals, es pot apreciar un lleuger descens del nombre d'assumpes d'entrada, però acompanyat d'un increment molt notable de la seva complexitat. Això és especialment destacable en pràcticament totes les jurisdiccions: a primera instància —clàusules terra, preferents, incidents de nul·litat...—, en els jutjats d'instrucció —delictes comesos per bandes

organitzades, trames de corrupció...— i a la jurisdicció social —acumulació d'accions, demandes en què s'al·lega la vulneració de drets fonamentals.

Un especial crit d'alerta mereix la situació dels jutjats mercantils, que, malgrat l'esforç innovador dut a terme pels magistrats que integren la jurisdicció, necessiten, de forma innegociable, mantenir els 4 magistrats de reforç actuals. Així mateix, la jurisdicció social es troba en una situació alarmant de pendència, atès que han finalitzat les mesures de reforç i no han estat possibles altres mesures efectives. El Ministeri de Justícia ja té sobre la taula la petició, avalada pel mateix CGPJ, de 6 nous òrgans. El retard en la presa de la decisió està produint uns importantíssims perjudicis en els ciutadans.

Malgrat l'esforç que realitzen l'Administració autonòmica competent per la modernització, no només dels equipaments, sinó també dels sistemes de gestió processal, l'adaptació al canvi està exigint un sobre esforç en magistrats i magistrades, que encara no perceben un benefici directe tot i ser conscients de la necessitat del seu sacrifici amb l'objectiu d'assolir la implantació de l'expedient electrònic. Tanmateix, la magistrada degana considera que qualsevol actuació objectiva en mitjans resultarà insuficient si no es dissenyen intervencions que tinguin en compte la necessitat d'actuar sobre els motors de l'esforç, tals com la motivació, la il·lusió, el reconeixement i la dignitat professional. Treballar sobre els valors essencials de la justícia i l'individu pot ser la clau per aconseguir recuperar l'impuls necessari que l'Administració de justícia necessita.

8.4.2.- EXCURS: CONSIDERACIONS SOBRE GIRONA



El president de l'Audiència Provincial de Girona assenjala que des dels mòduls d'entrada, les jurisdiccions civils i socials de la província són les que més han augmentat —tret del Jutjat Social de Figueres—, sens dubte a causa de l'actual situació de crisi econòmica, que produeix reclamacions de quantitat, en l'àmbit privat, i de drets socials en el públic.

En aquesta mateixa línia es troba el Jutjat Mercantil de Girona, que sobrepassa amb escreix el mòdul d'entrada, sens dubte per la mateixa motivació que l'esmentada anteriorment. Per contra, la jurisdicció penal, considerant el conjunt dels jutjats penals i els jutjats d'instrucció, manté una línia constant, fins i tot descendent, que no reflecteix cap increment en l'entrada d'assumptes.

Per la seva banda, la jurisdicció contenciosa administrativa reflecteix una rebaixa en l'entrada d'assumptes. El Jutjat de Violència sobre la Dona es troba en la mateixa línia de menor ingrés, en general, d'aquests tipus d'assumptes a tota la província. Els jutjats de menors es troben, així mateix, en una línia descendent en l'entrada d'assumptes i han agilitat la tramitació dels assumptes pendents.

Per aquestes raons, i recollint la sol·licitud de la Junta Sectorial de Magistrats dels Jutjats Penals de Girona, cal valorar com a oportú deixar sense efecte l'especialització del Jutjat Penal 6 d'aquesta capital en assumptes de violència de gènere atès el desigual repartiment que comporta mantenir aquesta especialització.

Igualment, i atès el volum d'entrada d'assumptes en els partits judicials de Figueres i de Sant Feliu de Guíxols, seria aconsellable crear un nou jutjat mixt en cadascun d'ells, que pogués descarregar

de feina els ja existents. Igualment, a la vista de les dades estadístiques, cal explorar la possibilitat de modificar la planta del partit judicial de Figueres, en el sentit que el social existent en aquesta població passi a ser el Jutjat Social 4 de Girona, amb seu a la capital.

Finalment, i pel que fa a l'Audiència Provincial, les seccions civils segueixen per sota dels mòduls d'entrada, com ha anat succeint anteriorment, i respecte de les seccions penals, es troben lleugerament per sobre del mòdul establert.

8.4.3.- EXCURS: CONSIDERACIONS SOBRE LLEIDA



El president de l'Audiència Provincial de Lleida assenyala en el seu informe que s'ha de valorar com a molt positiu, atesa la peculiar configuració del territori, l'increment del nombre de jutges de suport o jutges d'adscripció territorial (JAT) destinats a Lleida, la qual cosa ha permès a la Sala de Govern del TSJ dissenyar un programa de reforç d'aquelles jurisdiccions en situació crítica o amb una especial sobrecàrrega de feina. D'aquesta manera, dos d'ells van quedar adscrits com a jutges de suport als jutjats socials i al Jutjat Contenciós Administratiu.

Pel que fa a les necessitats judicials, es podria dir que la planta judicial de Lleida en aquests moments es troba degudament desplegada, com a mínim quant al criteri tradicional de creació successiva d'òrgans judicials alhora que s'incrementa el volum de feina, tot i que aquest model es troba en procés de profunda revisió.

No obstant això, i mentre no es du a terme una adequada organització judicial, s'observen dos àmbits que exigirien la creació de noves unitats judicials. Per una banda, la creació d'un segon jutjat de família, ja que s'observa una tendència sostinguda a l'alça dels assumptes matrimonials, fins al punt que l'any 2014 es van registrar més de 2.000 procediments. I, per altra banda, un segon jutjat contenciós administratiu, a causa que el volum dels assumptes ingressats des de la seva creació ha sobrepassat sobradament els mòduls fixats pel CGPJ. Mentrestant, els dos jutjats haurien de comptar amb el reforç decisorí consegüent mitjançant l'adscripció permanent d'un jutge de reforç i, si escau, el jutjat de família, a més, amb el reforç de la plantilla de funcionaris, que hauria de ser, com a mínim, d'un funcionari d'auxili i d'un funcionari del cos de gestió o de tramitació.

Així mateix, els jutjats socials necessitarien un jutge de reforç amb una periodicitat semestral, la qual cosa permetria oferir un nivell de resposta eficaç i adequada a l'actual càrrega de treball.

Per últim, l'única manera de millorar l'actual i preocupant situació dels jutjats de Balaguer i dels jutjats de Cervera és mitjançant l'ampliació del nombre de funcionaris adscrits a cadascun d'ells.

8.4.4.- EXCURS: CONSIDERACIONS SOBRE TARRAGONA



El president de l'Audiència Provincial de Tarragona assenyala l'alt nivell de resposta dels òrgans judicials provincials, que els situa, per al 2014, en termes percentuals, en el primer lloc de Catalunya en la taxa de resolució d'assumptes entrants, tot i que la situació en alguns partits encara es pot qualificar de preocupant.

Els vuit partits judicials que integren el mapa judicial provincial van superar amb escreix, el 2014, el mòdul d'assumptes fixat pel CGPJ, tant en la franja mínima com màxima, en els assumptes civils, laborals, mercantils, de família, de menors, penals d'enjudiciament i contenciosos,

per bé que cal destacar una reducció significativa i generalitzada dels fluxos d'entrada d'assumptes d'instrucció.

Per la seva especial gravetat cal destacar la situació de l'executòria i de l'enjudiciament a Tortosa, dels jutjats socials —amb un augment excepcional de procediments per acomiadament, a més de l'impacte de la reforma laboral que va entrar en vigor el gener de 2012—, d'instància de Reus, instrucció núm. 3 i núm. 4 de Reus, família de Tarragona i penal núm. 1 i 4 de Tarragona. No és pas millor la situació del Jutjat Mercantil, exclusiu des del 30 de desembre de 2010, que, tot i que en termes quantitatius se situa en la mitjana dels òrgans de l'Estat, pateix una especial situació disfuncional relacionada amb la seva condició de jutjat únic provincial.

En aquest sentit, cal tenir en compte que en aquests moments estan en fase d'execució i desenvolupament sis plans de reforç —als jutjats 3 i 4 d'instrucció de Reus (transversal), als jutjats d'instància de Reus (transversal), als jutjats socials de Tarragona i Reus (transversal), al Jutjat Mercantil i de Família de Tarragona (transversal), al Penal de Tortosa i al Jutjat d'Instrucció i Instància núm. 1 del Vendrell.

La província de Tarragona, a més, pateix una estructural situació de desavantatge respecte d'altres territoris de la Comunitat Autònoma, que es projecta en quatre dades:

Primer, una infradotació d'òrgans molt vinculada a la, recurrent, no presa en consideració del factor poblacional estacional en les polítiques de creació d'òrgans i dotació de plantilles orgàniques. Cal recordar que la província té més de 140 quilòmetres de costa, la qual cosa suposa que en èpoques de vacances la població pot arribar a doblar la censada en alguns partits —per exemple, en el Vendrell i Amposta. A això cal afegir que és una de les províncies de l'Estat que més ha crescut en població en els últims anys —més de 200.000 entre el cens de 2000 i de 2008— i amb un percentatge de població estrangera dels més alts d'Espanya, amb gairebé un 19%.

Segon, una infradotació d'infraestructures. Malgrat els esforços dels últims anys, amb l'entrada en funcionament dels edificis del Vendrell i Amposta, el partit de Tarragona segueix sense tenir instal·lacions judicials apropiades. Actualment hi ha nou seus escampades i concretament els jutjats penals tenen veritables problemes d'espai funcional. Tortosa, igualment, té un greu dèficit d'infraestructures, amb un edifici al límit (desbordat) de la seva capacitat, la qual cosa ha obligat a desplaçar el jutjat social fora de la seu general.

El tercer factor és el relacionat amb la interinitat dels funcionaris. En particular a Reus, el Vendrell, Tortosa, Amposta, Valls i Gandesa el nombre de funcionaris interins supera al de titulars, i en alguns partits amb percentatges que van més enllà del 70 %. Pel que fa a la taxa d'interinitat judicial, i a diferència d'anys anteriors, s'ha produït un creixent augment de titularitats judicials en els jutjats que avui permet afrontar el pròxim futur amb optimisme.

El quart factor, és que és l'única província de Catalunya que no té cap servei comú de tramitació processal, tot i que s'espera l'entrada en funcionament del Servei Comú General per als jutjats del

Vendrell el juny de 2015. En aquest sentit, la creació de tres serveis generals comuns (a Tarragona capital, Reus i el Vendrell —en fase d'execució immediata—) i d'un servei comú d'executòries penals per als jutjats penals de Reus i de Tortosa es consideren imprescindibles.

En resum, tot i que es podria qualificar de satisfactori l'estat de l'Audiència Provincial de Tarragona, si remarcuem l'augment d'assumptes penals, juntament amb l'especial gravetat dels judicis orals, l'excepcional incidència dels judicis per jurat a la província i la circumstància que la presidència de la Secció Quarta comporti l'exercici de la presidència de l'Audiència —sense cap rebaixa de repartiment— es justifica, amb escreix, la creació d'una altra plaça de magistrat a l'ordre penal per equiparar la planta de les seccions penals de Tarragona amb les de la resta de les seccions penals de Barcelona, que tenen, totes elles, cinc magistrats. Això permetria no només portar millor els assumptes, situant la resposta a un nivell òptim, sinó, també, una raonable distribució de la càrrega de la Sala.

Per les mateixes raons, sens perjudici de la posada en marxa de la nova oficina judicial i fins que s'implanti, seria especialment important crear una oficina de jurats a l'Audiència Provincial i una àrea per a les persones que han estat citades com a testimonis amb un pronòstic presumptiu d'alta victimització. És, a més, un imperatiu normatiu derivat de la Directiva 29/2012 i de la mateixa Llei 4/2015, que aprova l'Estatut de la víctima en el procés penal.

No obstant això, malgrat els fluxos d'assumptes que superen els mòduls del CGPJ i la concreta situació d'alguns òrgans, l'anàlisi de les dades, la segura efectivitat dels plans de reforç posats en marxa i els que puguin fer-ho en els propers mesos, la major tendència a l'estabilitat són factors i circumstàncies que permeten apuntar un pronòstic de notable millora que, sens dubte, pot augmentar i consolidar-se si s'atenen les evidents necessitats esmentades abans. D'altra banda, cal assenyalar que amb motiu de la visita anual de la Sala de Govern a Tarragona es va elaborar un pla de necessitats i d'objectius de millora en consideració a la informació subministrada per tots els

operadors jurídics que van participar en aquella reunió. Pla de 2014, aprovat per acord de la Sala de Govern, que s'ha executat de forma notable i ha produït impactes de millora tant a nivell d'organització general, funcionament processal i optimització d'infraestructures.



9. ANNEXOS TERRITORIALS

9.1. TRIBUNAL SUPERIOR DE JUSTÍCIA DE CATALUNYA

9.1.1.- SALA CIVIL I PENAL DEL TSJ DE CATALUNYA

9.1.2.- SALA SOCIAL DEL TSJ DE CATALUNYA

9.1. 3.- SALA CONTENCIOSA ADMINISTRATIVA DEL TSJ DE CATALUNYA

9.2. AUDIÈNCIA PROVINCIAL DE BARCELONA

9.3. AUDIÈNCIA PROVINCIAL DE GIRONA

9.4. AUDIÈNCIA PROVINCIAL DE LLEIDA

9.5. AUDIÈNCIA PROVINCIAL DE TARRAGONA

9.6. JUTJAT DEGÀ DE BARCELONA